



Revisão do Plano Diretor

Município de Itaberaí - GO

PRODUTO 3 – LEITURA COMUNITÁRIA
PESQUISA DE PERCEPÇÃO SOCIOAMBIENTAL

Agosto / 2023



Instituto de Desenvolvimento
Tecnológico do Centro-Oeste



FICHA TÉCNICA

PREFEITA MUNICIPAL
RITA DE CÁSSIA SOARES MENDONÇA

SECRETARIA MUNICIPAL DE PLANEJAMENTO, HABITAÇÃO E PROJETOS ESPECIAIS
VICTOR MOURA SOARES FERREIRA

NÚCLEO GESTOR PARA A REVISÃO DO PLANO DIRETOR DO MUNICÍPIO DE ITABERAÍ - GO

(Instituído pela Decreto nº 1.077/2022 e alterado pelo Decreto 271/2023)

Victor Moura Soares Ferreira
Secretaria Municipal de Planejamento, Habitação e Projetos Especiais – coordenador

Verônica Gomes da Silveira
Secretaria Municipal de Planejamento, Habitação e Projetos Especiais - coordenadora

Grazyelle Christine de Faria Marinho
Secretaria Municipal de Planejamento, Habitação e Projetos Especiais

Leonan Tomé Rodrigues Siqueira
Secretaria Municipal de Execução e Gestão de Governo

Frederico Simões Raimundo de Lima
Agência Municipal de Meio Ambiente, Turismo e Cultura

Lucas Lemes de Souza Peixoto
Agência Municipal de Meio Ambiente, Turismo e Cultura

Gustav de Oliveira
Agência Municipal de Meio Ambiente, Turismo e Cultura

Alessandra Xavier da Silva
Secretaria Municipal de Finanças

Adriano de Faria Cabral
Secretaria Municipal de Finanças

Thayane Silva Rodrigues Moreira
Secretaria Municipal de Finanças

Alana de Oliveira Brito
Secretaria Municipal de Assistência Social

Paulo Victor Amaral Araújo
Secretaria Municipal de Educação e Esporte

Carla de Deus Lima Lemes
Secretaria Municipal de Educação e Esporte

Maria do Carmo Egito de Sá
Secretaria Municipal de Saúde

Fábio Gonçalves Meira
Gabinete do Prefeito

Cintia Faria
Secretaria Municipal de Desenvolvimento Econômico e Trabalho

Conrado Sullyvan Silva Barglini
Gestor de Segurança Pública, Superintendência Municipal de Trânsito

EQUIPE TÉCNICA DO INSTITUTO DE DESENVOLVIMENTO TECNOLÓGICO DO CENTRO-OESTE

Selomar Célio Breda

Presidente do ITCO

Ana Amélia de Paula Moura Ribeiro

Arquiteta e Urbanista, Especialista em Patrimônio Histórico, Mestre e Doutora em Arquitetura e Urbanismo

Carla Rosana Azambuja Herrmann

Arquiteta Urbanista e Mestre em Engenharia do Meio Ambiente

Cláudia de Sousa Guedes

Engenheira Ambiental e Sanitarista e Mestre em Engenharia do Meio Ambiente

Fernanda Antônia Fontes Mendonça

Arquiteta e Urbanista, Mestre em Projeto e Cidade

Isabela Moura Chagas

Engenheira Sanitarista e Ambiental

João Paulo de Oliveira Ponce

Tecnólogo em Geoprocessamento

João Paulo De Oliveira Coutinho Albuquerque

Arquiteto Urbanista (Estagiário)

Marcos Martins Borges

Geógrafo, Mestre em Geografia

Nilson Clementino Ferreira

Engenheiro cartógrafo Doutor em Ciências Ambientais

Poliana Nascimento Arruda

Engenheira Ambiental e Sanitarista e Doutora em Ciências Ambientais

Rafael Araújo Rosa

Estatístico

Sílvio Costa Mattos

Geólogo e Engenheiro de Segurança no Trabalho, Especialista em Políticas Públicas

Sóstenes Arruda

Advogado e Especialista em Auditoria Ambiental e em Gestão Sustentável de Municípios

Tiago Rocha Faria Duque

Engenheiro Geólogo, Mestre em Geologia Estrutural e Tectônica, Especialista em Geoprocessamento

LISTA DE GRÁFICOS

Gráfico 1: Qual seu é o seu gênero? (sexo).....	12
Gráfico 2: Qual é a sua faixa etária?	13
Gráfico 3: Você ou algum familiar é Pessoa com Deficiência?.....	14
Gráfico 4: Caso tenha respondido "sim" na questão anterior, qual deficiência?	15
Gráfico 5: Qual é seu grau de escolaridade?.....	16
Gráfico 6: Qual é sua faixa de renda mensal?.....	17
Gráfico 7: Qual é o seu tipo de Residência?.....	18
Gráfico 8: Qual é o seu local de residência?	19
Gráfico 9: Qual é o meio de transporte utilizado para se deslocar até o local de estudo/trabalho?	21
Gráfico 10: Limites para utilizarem mais a bicicleta como meio de transporte ou lazer	22
Gráfico 11 :Quais são as formas de lazer da sua família?	25
Gráfico 12: Quais atividades de lazer você gostaria de ter em Itaberaí?.....	25
Gráfico 13: Quais esportes você e seus filhos (caso tenha) praticam?	26
Gráfico 14: O que você gostaria que se localizasse próximo à sua residência?.....	27
Gráfico 15: LAZER - O que você MAIS gostaria que se localizasse próximo à sua residência?	28
Gráfico 16: SERVIÇOS MUNICIPAIS - O que você MAIS gostaria que se localizasse próximo à sua residência?.....	29
Gráfico 17: Quais patrimônios edificados de Itaberaí deveriam ser protegidos por lei para evitar que venham a ser destruídos ou descaracterizados (Tombados)?	30
Gráfico 18: Quais manifestações culturais de Itaberaí deveriam ser protegidas por lei para valorização e preservação (registro)?	30
Gráfico 19: Qual local área ou região de Itaberaí você acredita ter potencial para se tornar um ponto turístico ecológico ou até mesmo protegido por lei?	31
Gráfico 20: Qualidade dos serviços públicos municipais: SANEAMENTO	32
Gráfico 21: Qualidade dos serviços públicos municipais: INFRAESTRUTURA e SEGURANÇA.	33
Gráfico 22: Qualidade dos serviços públicos municipais: ASSISTÊNCIA, SAÚDE, EDUCAÇÃO, PATRIMÔNIO HISTÓRICO E CULTURA E LAZER	34
Gráfico 23: O que você MAIS gosta em Itaberaí?	35
Gráfico 24: O que você mudaria em Itaberaí?	35
Gráfico 25: Na sua opinião, quais são as principais potencialidades ou oportunidades de desenvolvimento econômico e trabalho de Itaberaí?	36

LISTA DE QUADROS

Quadro 1: Vantagens e desvantagens das pesquisas online e presencial	10
--	----

LISTA DE TABELAS

Tabela 1: Qual seu é o seu gênero? (sexo).....	12
Tabela 2: Qual é a sua faixa etária?	13
Tabela 3: Você ou algum familiar é Pessoa com Deficiência?.....	14
Tabela 4: Caso tenha respondido "sim" na questão anterior, qual deficiência?	15
Tabela 5: Qual é seu grau de escolaridade?.....	16
Tabela 6: Qual é sua faixa de renda mensal?.....	17
Tabela 7: Qual é o seu tipo de Residência?.....	18
Tabela 8: Qual é o seu local de residência?	18
Tabela 9: Caso resida na zona urbana, em qual bairro?	20
Tabela 11: Qual é o meio de transporte utilizado para se deslocar até o local de estudo/trabalho?	21
Tabela 12: Limites para utilizarem mais a bicicleta como meio de transporte ou lazer	22
Tabela 13: Qual é o seu principal trajeto para trabalho ou estudo em Itaberai?	23
Tabela 14: Em relação à mobilidade, qual é a sua concordância com as seguintes ações?	23
Tabela 15: Em relação a área azul, qual é a sua concordância com as seguintes ações?	24
Tabela 16: Quais são as formas de lazer da sua família?	24
Tabela 17: Quais esportes você e seus filhos (caso tenha) praticam?	26
Tabela 18: O que você gostaria que se localizasse próximo à sua residência?.....	27
Tabela 19: LAZER - O que você MAIS gostaria que se localizasse próximo à sua residência?	28
Tabela 20: SERVIÇOS MUNICIPAIS - O que você MAIS gostaria que se localizasse próximo à sua residência?	29
Tabela 20: Qualidade dos serviços públicos municipais: SANEAMENTO	32
Tabela 21: Percepção sobre a poluição atmosférica e sonora no bairro.	32
Tabela 22: Qualidade dos serviços públicos municipais: INFRAESTRUTURA e SEGURANÇA.	33
Tabela 23: Qualidade dos serviços públicos municipais: ASSISTÊNCIA, SAÚDE, EDUCAÇÃO, PATRIMÔNIO HISTÓRICO E CULTURA E LAZER	34

SUMÁRIO

1. INTRODUÇÃO	8
2. METODOLOGIA	9
3. ANÁLISE DOS DADOS OBTIDOS	12
3.1. PERFIL SOCIOECONÔMICO.....	12
3.2. MUNICÍPIO, LOCAL E TIPO DE RESIDÊNCIA.....	17
3.3. RESIDÊNCIA NA ZONA RURAL.....	19
3.4. RESIDÊNCIA NA ZONA URBANA	19
3.5. MOBILIDADE	20
3.6. ESPORTE E LAZER	24
3.7. ESTRUTURAS E SERVIÇOS PRÓXIMO ÀS RESIDÊNCIAS.....	26
3.8. PATRIMÔNIO CULTURAL E AMBIENTAL	29
3.9. AVALIAÇÃO DE INFRAESTRUTURA E SERVIÇOS PÚBLICOS MUNICIPAIS	31
3.10. QUALIDADES, PROBLEMAS E POTENCIALIDADES DE ITABERAÍ	34
4. SÍNTESE DAS PRINCIPAIS PERCEPÇÕES DA POPULAÇÃO	37
5. REFERÊNCIAS BIBLIOGRÁFICAS	40
ANEXO I – DIVULGAÇÃO DA PESQUISA.....	41
ANEXO II – VERSÃO IMPRESSA DO QUESTIONÁRIO	44
ANEXO III – TABELAS COMPLETAS	51
ANEXO IV – EMAIL/CPF DE QUEM REPONDEU AO QUESTIONÁRIO	102

1. INTRODUÇÃO

O presente documento apresenta os resultados da pesquisa realizada pelo ITCO e Prefeitura Municipal de Itaberaí sobre a percepção da população em relação a diversos aspectos do município com o objetivo de subsidiar a elaboração do Plano Diretor.

A pesquisa foi realizada no período de 22 de março a 16 de julho de 2023 por meio de formulário online e entrevistas presenciais sendo que foram respondidos adequadamente 481 questionários.

Importante destacar o empenho e contribuição para a pesquisa por parte do Srta. Verônica Gomes da Silveira da Secretaria Municipal de Planejamento, Habitação e Projetos Especiais e Coordenadora do Núcleo Gestor para a Revisão do Plano Diretor do Município de Itaberaí.

2. METODOLOGIA

A técnica de investigação utilizada foi baseada em um questionário online do Google, estruturado com 31 questões abertas e fechadas, possibilitando a coleta sistematizada de um número significativo de informações para avaliar e conhecer a percepção socioambiental e anseios da população de Itaberai sobre os mais diversos aspectos relativos ao município.

A percepção ambiental é um método de avaliação das relações do ser humano com o entorno, ou seja, leva em consideração a percepção daquele que utiliza o espaço, expondo suas expectativas, anseios, satisfações e insatisfações, julgamentos e condutas (VASCO; ZAKRZEWSKI, 2010).

É importante destacar que dentro do processo de caracterização dos problemas, conflitos e identificação das potencialidades do município, a participação social é essencial para que se conheça a visão e as demandas da população, de forma que as ações propostas estejam alinhadas com as necessidades de diferentes segmentos socioeconômicos que utilizam o espaço, como movimentos populares, trabalhadores, consumidores, empresários e outros grupos (BRASIL, 2019). Nesse contexto, os estudos perceptuais, com destaque para a percepção ambiental, são considerados uma excelente estratégia, pois estudam a percepção do ser humano em relação ao entorno espacial, auxiliando no levantamento de informações sobre a realidade dos locais (PINHEIRO E GÜNTHER, 2008).

O questionário é um instrumento de coleta de informações em que diferentes perguntas são organizadas de forma estruturada e/ou semiestruturada (questões abertas ou fechadas) com o objetivo de conhecer a percepção, opiniões, crenças, sentimentos, interesses específicos e expectativas, dentre outros (GIL, 1999). O questionário eletrônico do Google permite o levantamento de informações por meio digital, sendo possível o acesso por computadores, tablets e smartphones. Além disso, o link de acesso ao questionário pode ser compartilhado pelas redes sociais, possibilitando que um maior número de pessoas possa responder à pesquisa. Já a pesquisa presencial ocorre quando o entrevistador se faz presente durante o preenchimento das respostas, o que possibilita uma melhor amostragem, viabilizando a correção de desvios na amostragem da pesquisa online.

O Quadro 1 apresenta as vantagens e desvantagens das pesquisas online e presencial.

Quadro 1: Vantagens e desvantagens das pesquisas online e presencial

Vantagens Pesquisa Online / Questionários	Desvantagens Pesquisa Online / Questionários
<ul style="list-style-type: none">• Mais facilidade de acesso e possibilidade de responder em hora mais favorável;• Atinge maior número de pessoas simultaneamente;• Abrange área geográfica maior;• Não há influência do pesquisador.	<ul style="list-style-type: none">• Podem voltar questionários incompletos;• Não pode ser aplicado para pessoas analfabetas;• Não alcança pessoas que não tem acesso ou não utilizam internet;• Não há como tirar dúvidas imediatamente.
Vantagens Pesquisa Presencial / Formulários	Desvantagens Pesquisa Presencial / Formulários
<ul style="list-style-type: none">• Pode ser utilizado para toda a população;• O pesquisador pode esclarecer dúvidas;• Uniformidade dos símbolos utilizados;• Obtenção de dados mais complexos.• Maior controle da amostra.	<ul style="list-style-type: none">• Insegurança por falta de anonimato;• Mais demora no preenchimento;• Não alcança pessoas em todas as áreas do município;• Tem um custo maior de execução.

Fonte: adaptado de Marconi e Lakatos (2003).

O total de respostas válidas obtidas na pesquisa foi de 481, o que possibilitou uma margem de erro de 4,4 pontos percentuais para mais ou para menos, dentro do nível de confiança de 95%, calculada a partir da população de 44.734 habitantes em 2022 (IBGE, 2023). Para os demais cálculos de amostragem, proporção ou média, os tamanhos de amostra convergem para o mesmo valor (COCHRAN, 1965).

A pesquisa online se iniciou no dia 22 de março de 2023, utilizando-se do Google Formulários, sendo que a divulgação da mesma se deu através de banner no site da prefeitura e no site do Plano Diretor, envio de mensagens a redes de contatos da prefeitura e também por meio de campanha no Instagram e Facebook da prefeitura (Anexo I). Com o objetivo de alcançar um maior número de respostas, no período de 12 de abril a 16 de junho de 2023 realizou-se pesquisa presencial por uma equipe da prefeitura e foram feitas 100 entrevistas utilizando como instrumento o formulário em sua versão impressa (Anexo II)

Após o encerramento da pesquisa, no dia 16 de julho de 2023, os dados foram exportados para o Excel e receberam o devido tratamento para corrigir inconsistências. Além da geração de gráficos e tabelas para a análise descritiva, realizou-se também uma análise de Nuvem de Palavras utilizando-se o software estatístico R. Este tipo de análise gera uma representação gráfica das questões abertas, ou seja, questões em que o respondente expressou de forma espontânea e livre sua opinião por meio de texto. Por meio do software, palavras e expressões são destacadas proporcionalmente ao número de vezes em que foram citadas pelos respondentes - quanto mais vezes foram citadas, maiores são expressas no gráfico resultante. Esta análise permite uma visualização rápida dos temas mais relevantes abordados pela população.

O Anexo I contém imagens de material utilizado na campanha de mobilização da população para responder ao questionário, o Anexo II contém versão impressa do formulário de pesquisa e o Anexo III contém tabelas não apresentadas no corpo do relatório devido à sua extensão e também as respostas dos gráficos de nuvens. Já o Anexo IV apresenta os e-mails e CPFs dos que responderam ao questionário.

3. ANÁLISE DOS DADOS OBTIDOS

3.1. Perfil Socioeconômico

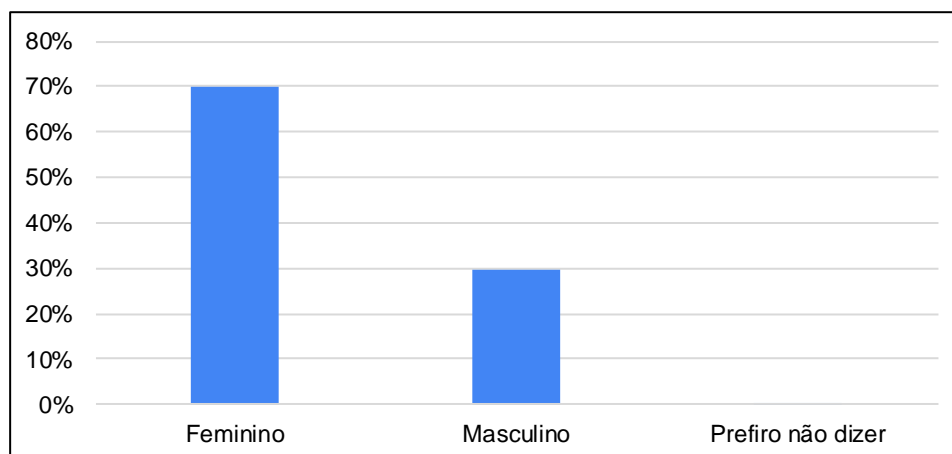
Gênero

Dos que responderam ao questionário, 70% são do sexo feminino e 30% do sexo masculino, uma distribuição um pouco diferente da realidade, já que a população de Itaberaí tem praticamente a mesma proporção de ambos os sexos (IMB, 2023). A justificativa para esta desproporcionalidade nas respostas está no fato de que mais mulheres do que homens utilizam as mídias sociais no Brasil e o Instagram foi a principal mídia social utilizada para mobilizar respostas. Além disso, mulheres também se voluntariam mais a responder questionários online (Costa, 2018).

Tabela 1: Qual seu é o seu gênero? (sexo)

Gênero	Respostas	%
Feminino	337	70,1%
Masculino	143	29,7%
Prefiro não dizer	1	0,2%
Total geral	481	100,0%

Gráfico 1: Qual seu é o seu gênero? (sexo)



Faixa Etária

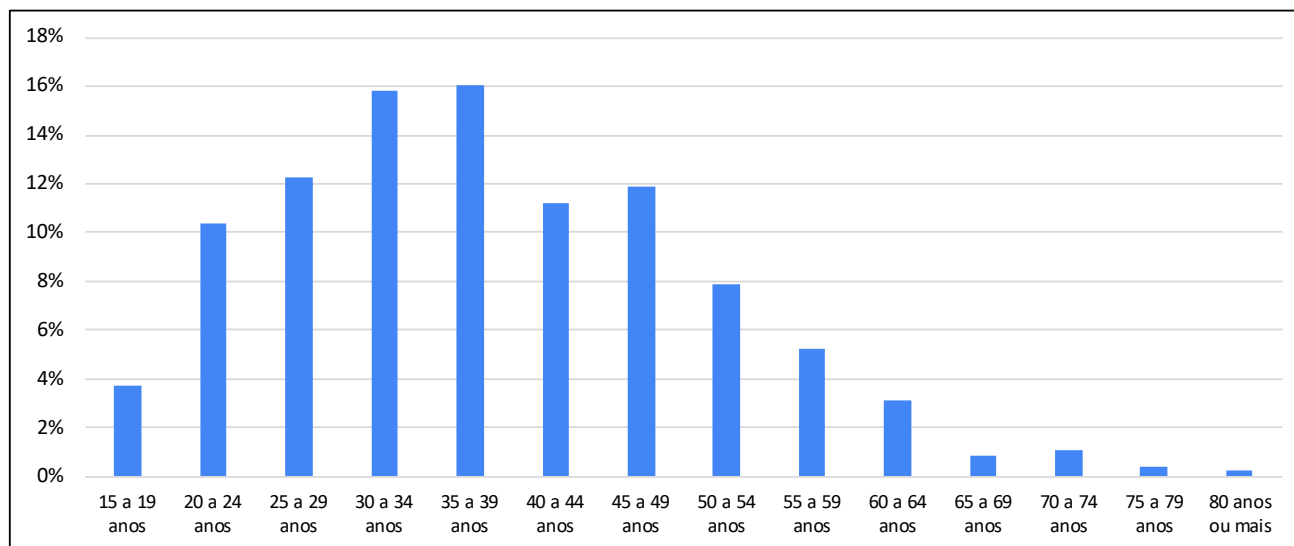
A faixa etária dos respondentes demonstra que houve uma boa distribuição da amostra nesta variável. Destaca-se que 91% das respostas são oriundas de pessoas com idade entre 20 e 59 anos, superior às estimativas populacionais que indicam que esta faixa etária representa cerca de 70% de toda a população do município. Isto ocorre devido ao fato de o questionário ser voltado à população adulta e mais diretamente

envolvida na dinâmica do município, o que deixou de fora a população com idade abaixo de 15 anos, que representa cerca de 20% da população (IMB, 2023).

Tabela 2: Qual é a sua faixa etária?

Faixa Etária	Respostas	%
15 a 19 anos	18	3,7%
20 a 24 anos	50	10,4%
25 a 29 anos	59	12,3%
30 a 34 anos	76	15,8%
35 a 39 anos	77	16,0%
40 a 44 anos	54	11,2%
45 a 49 anos	57	11,9%
50 a 54 anos	38	7,9%
55 a 59 anos	25	5,2%
60 a 64 anos	15	3,1%
65 a 69 anos	4	0,8%
70 a 74 anos	5	1,0%
75 a 79 anos	2	0,4%
80 anos ou mais	1	0,2%
Total geral	481	100,0%

Gráfico 2: Qual é a sua faixa etária?



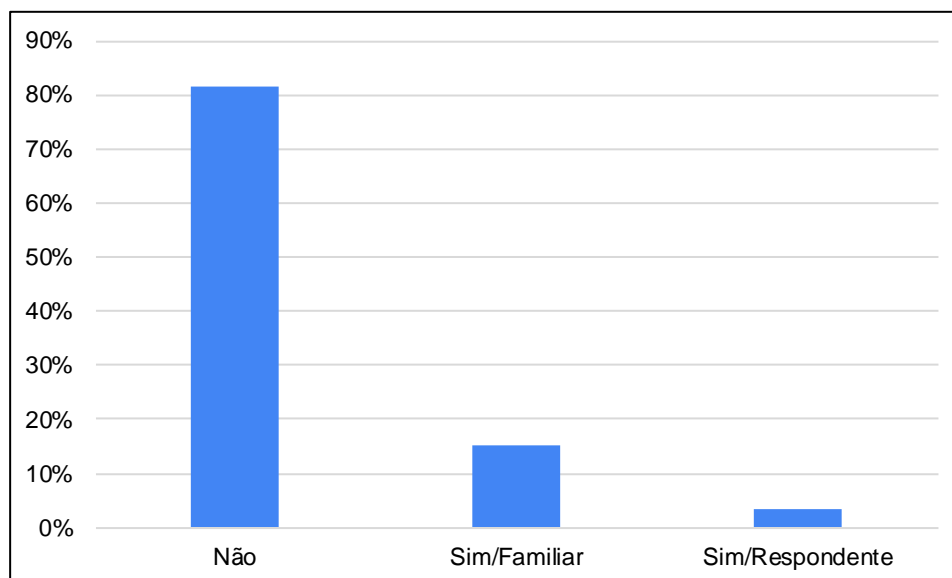
Pessoa com Deficiência

A pesquisa mostra que 18,5% dos respondentes ou alguém da família são Pessoa com Deficiência. Apesar de não ser correto estatisticamente generalizar o resultado para toda a população, uma extrapolação deste resultado indica que há em Itaberaí pelo menos 1.500 pessoas com algum tipo de deficiência e aproximadamente 6.800 pessoas tem familiar com algum tipo de deficiência, ressaltando a importância em se adotar políticas voltadas a este grupo significativo da população.

Tabela 3: Você ou algum familiar é Pessoa com Deficiência?

Pessoa com Deficiência	Respostas	%
Não	392	81,5%
Sim/Familiar	73	15,2%
Sim/Respondente	16	3,3%
Total geral	481	100,0%

Gráfico 3: Você ou algum familiar é Pessoa com Deficiência?

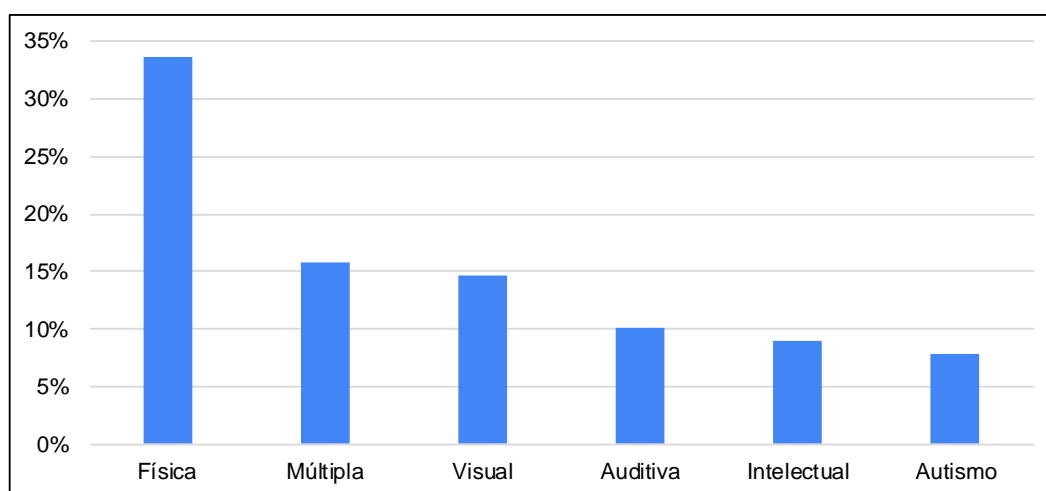


A principal deficiência apontada pelos respondentes é a física (34,8%), seguida pela múltipla (15,7%) e visual com quase 15% das respostas, o que eleva a responsabilidade dos gestores em melhorar as condições de mobilidade e outras medidas de acessibilidade no município.

Tabela 4: Caso tenha respondido "sim" na questão anterior, qual deficiência?

Tipo de Deficiência	Respostas	%
Física	30	33,7%
Múltipla	14	15,7%
Visual	13	14,6%
Auditiva	9	10,1%
Intelectual	8	9,0%
Autismo	7	7,9%
Não informou	3	3,4%
Transtorno	3	3,4%
Crônico	1	1,1%
Intelectual e Física	1	1,1%
Total Geral	89	100%

Gráfico 4: Caso tenha respondido "sim" na questão anterior, qual deficiência?



Escolaridade

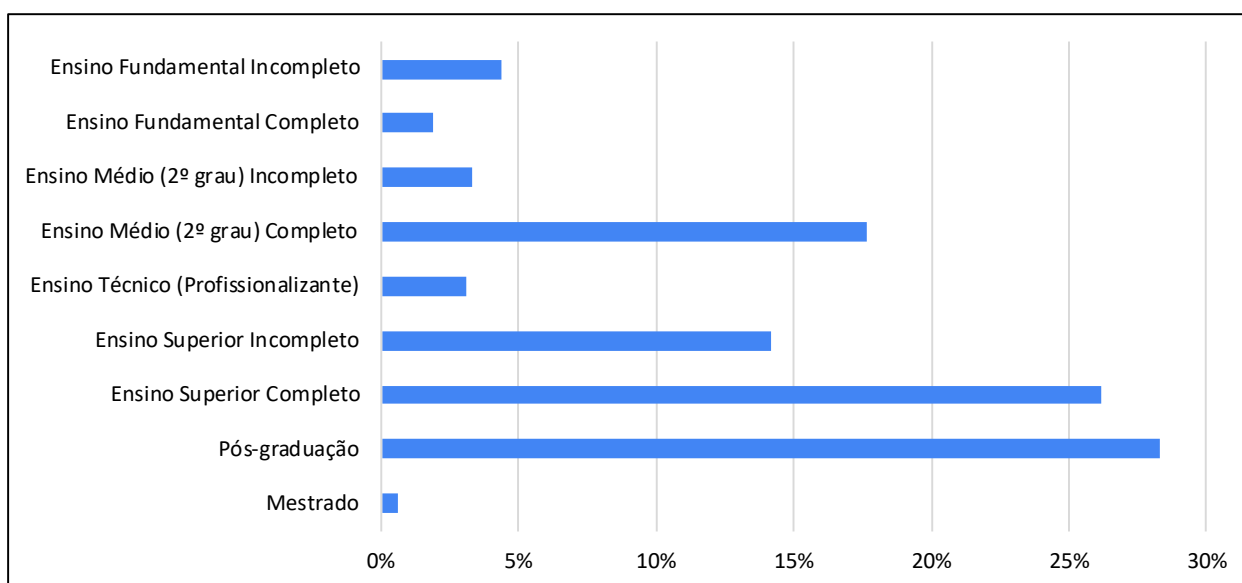
Os respondentes com escolaridade até o ensino médio completo foram responsáveis por 28% das respostas e praticamente 72% tem maiores níveis de formação educacional. Sobre este fato, ressalta-se novamente a não participação de jovens até 14 anos na pesquisa, uma faixa etária que compõe a maior parte da população cursando até o ensino fundamental.

Outro aspecto a se destacar é que cerca de 28% dos respondentes têm pós-graduação, uma proporção alta em relação à população como um todo. Como pessoas com mais escolaridade são mais propensas a responderem questionários, este conjunto de fatores contribuiu em uma maior proporção de respondentes com mais escolaridade.

Tabela 5: Qual é seu grau de escolaridade?

Escolaridade	Respostas	%
Sem Escolaridade	2	0,4%
Ensino Fundamental Incompleto	21	4,4%
Ensino Fundamental Completo	9	1,9%
Ensino Médio (2º grau) Incompleto	16	3,3%
Ensino Médio (2º grau) Completo	85	17,7%
Ensino Técnico (Profissionalizante)	15	3,1%
Ensino Superior Incompleto	68	14,1%
Ensino Superior Completo	126	26,2%
Pós-graduação	136	28,3%
Mestrado	3	0,6%
TOTAL	481	100,0%

Gráfico 5: Qual é seu grau de escolaridade?



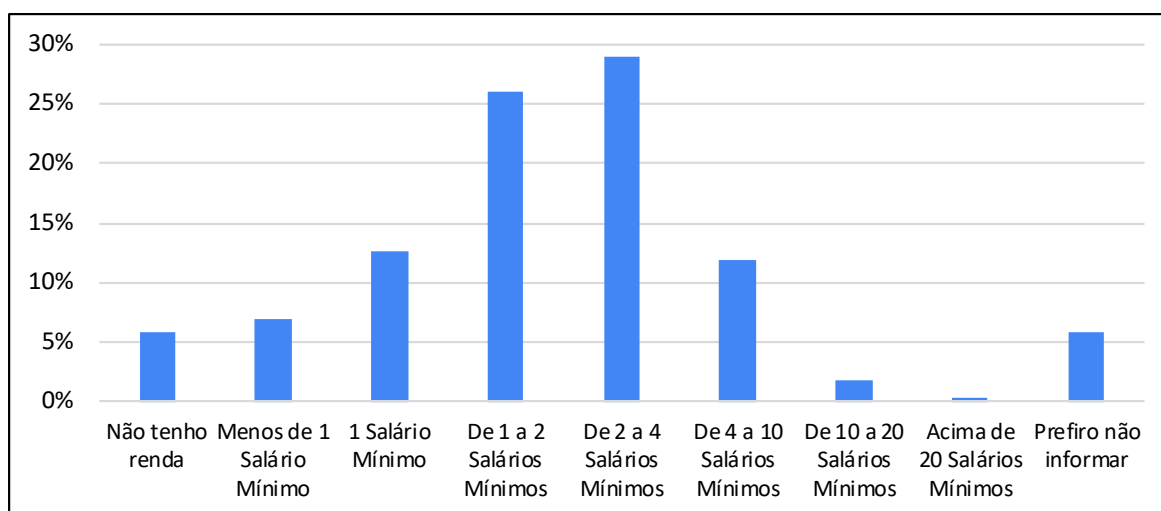
Faixa de Renda

A renda mensal dos respondentes também apresentou boa representatividade da população já que 51% informaram não ter renda ou ganhar até dois salários mínimos, um valor similar aos quase 54% da população cadastrados no CadÚnico em 2023 (MDE, 2023). Nas demais faixas de renda observa-se também uma distribuição compatível com a realidade de Itaberai.

Tabela 6: Qual é sua faixa de renda mensal?

Faixa de Renda	Respostas	%
Não tenho renda	28	5,8%
Menos de 1 Salário Mínimo	33	6,9%
1 Salário Mínimo	61	12,7%
De 1 a 2 Salários Mínimos	125	26,0%
De 2 a 4 Salários Mínimos	140	29,1%
De 4 a 10 Salários Mínimos	57	11,9%
De 10 a 20 Salários Mínimos	8	1,7%
Acima de 20 Salários Mínimos	1	0,2%
Prefiro não informar	28	5,8%
TOTAL	481	100,0%

Gráfico 6: Qual é sua faixa de renda mensal?



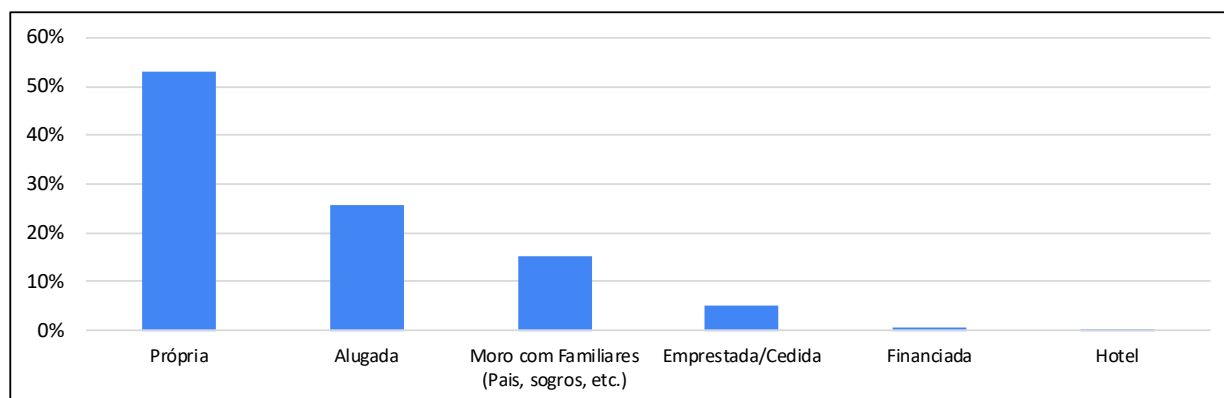
3.2. Município, Local e Tipo de Residência

Os resultados da pesquisa demonstram que quase 26% dos respondentes moram em residências alugadas, similar à média do estado que é de 27% (IBGE, 2023). Outros 21% moram em residências emprestadas ou casa de familiares. Por outro lado, destaca-se que 54% residem em moradias próprias ou financiadas, abaixo da média estadual, que é de 62% (IBGE, 2023).

Tabela 7: Qual é o seu tipo de Residência?

Tipo de Residência	Respostas	%
Própria	255	53,0%
Alugada	123	25,6%
Moro com Familiares (Pais, sogros, etc.)	74	15,4%
Emprestada/Cedida	25	5,2%
Financiada	3	0,6%
Hotel	1	0,2%
Total	481	100,0%

Gráfico 7: Qual é o seu tipo de Residência?

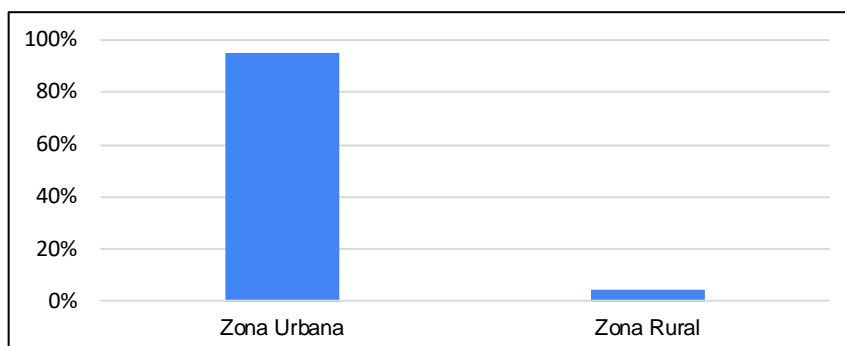


Os dados disponíveis sobre a distribuição da população urbana e rural ainda são os do censo de 2010, quando Itaberaí tinha 84% da população na zona urbana e 16% na Zona Rural. Como a tendência no Brasil tem sido de redução contínua da população vivendo na zona rural, estima-se que Itaberaí tenha hoje 90% ou mais da população na zona urbana. Como 95% das respostas obtidas foram da zona urbana, considera-se que distribuição das respostas entre urbano e rural atingiu uma boa representatividade.

Tabela 8: Qual é o seu local de residência?

	Respostas	%
Zona Urbana	458	95,2%
Zona Rural	23	4,8%
Total	481	100,0%

Gráfico 8: Qual é o seu local de residência?



3.3. Residência na Zona Rural

Na zona rural os resultados foram obtidos nos Povoados de São Benedito e Santa Rita e também em várias outras localidades, não havendo respostas dos Povoados de Gongomé, Lobeira e São José do Retiro.

Localidade	Respostas	%
Povoado de São Benedito	9	39,1%
Trevo da Calcilândia	1	4,3%
Assentamento Dom Fernando Gomes	2	8,7%
Goiás	1	4,3%
Fazenda Morro	1	4,3%
Saída para Cidade de Goiás	2	8,7%
Cordeiro	1	4,3%
Córrego Frio	1	4,3%
Assentamento Tchê	1	4,3%
Povoado de Santa Rita	1	4,3%
Vila Isabel	1	4,3%
Fazenda Forquilha	1	4,3%
Bom Jesus	1	4,3%
Total geral	23	100,0%

3.4. Residência na Zona Urbana

Destaca-se que residentes de 48 bairros listados pela prefeitura no formulário responderam ao questionário. Soma-se a estes 12% que responderam residir em um bairro não listado, indicando uma boa distribuição das respostas na área urbana do município.

Tabela 9: Caso reside na zona urbana, em qual bairro?

Bairro	Respostas	% Respostas na Zona Urbana
Vila Leonor	70	15,28%
Centro	38	8,30%
Jardim Cabral	30	6,55%
Residencial Vitoria	25	5,46%
Vila Progresso	23	5,02%
Loteamento Alto da Bela Vista	22	4,80%
Vila Comunitária	19	4,15%
Jardim Neco de Faria	16	3,49%
Residencial Primavera	15	3,28%
Jardim Cristina	15	3,28%
Residencial Alto da Boa Vista	12	2,62%
Bairro Del Rey	10	2,18%
Recanto das Rosas II	9	1,97%
Jardim Esmeralda	9	1,97%
Vila Leonor II	9	1,97%
Jardim Cabral II	7	1,53%
Vila Izabel	7	1,53%
Residencial Itavilly	7	1,53%
Vila Camargo	6	1,31%
Setor Beira Rio	6	1,31%
Vila Progresso II	6	1,31%
Vila Iracema	6	1,31%
Residencial Virgílio Araújo	6	1,31%
Residencial Paraíso 3M	5	1,09%
Fernanda Park II	5	1,09%
Fernanda Park I	5	1,09%
Vila Dom Candido Penso	5	1,09%
Residencial Itatiaia	5	1,09%
Bairro Feliz	5	1,09%
Outro Bairro	55	12,01%
Total Geral	458	100,00%

* Opções com poucas respostas foram agrupadas na opção "Outro Bairro". Ver tabela completa no Anexo III.

3.5. Mobilidade

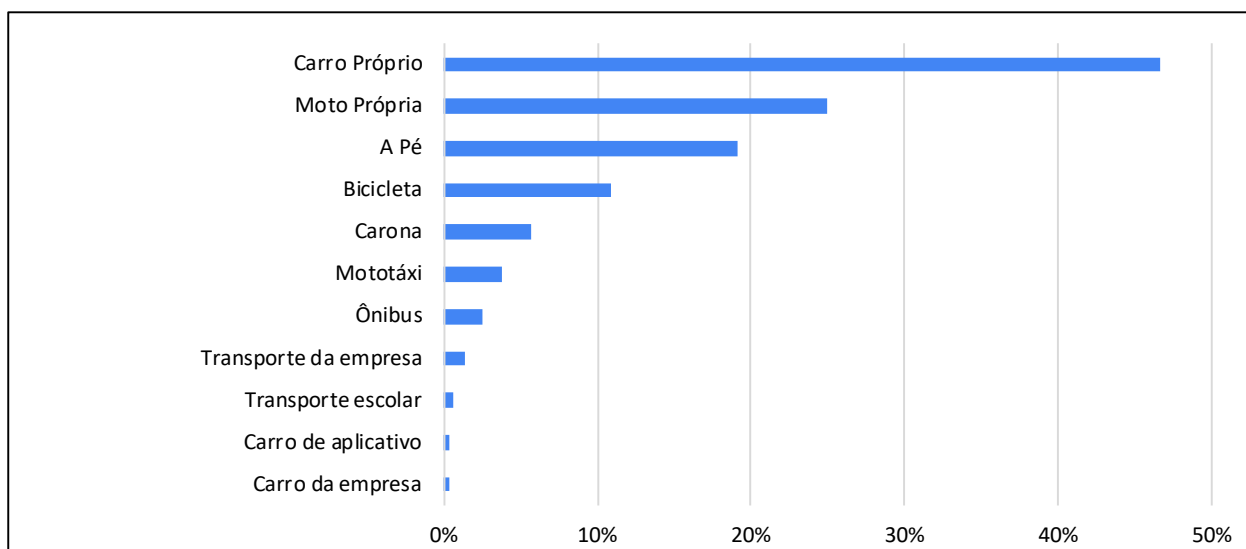
Em relação aos meios de transportes, cerca de 72% das pessoas se deslocam para o trabalho ou local de ensino de carro ou moto própria. Por outro lado, 30% se deslocam de bicicleta e a pé. Estes dados demonstram ser necessário mais atenção para estas formas de mobilidade, como a implantação de ciclovias, melhorias de calçadas e organização do trânsito para a segurança de caminhantes e ciclistas.

Tabela 10: Qual é o meio de transporte utilizado para se deslocar até o local de estudo/trabalho?

Meio de Transporte	Respostas	%
Carro Próprio	149	46,6%
Moto Própria	80	25,0%
A Pé	61	19,1%
Bicicleta	35	10,9%
Carona	18	5,6%
Mototáxi	12	3,8%
Ônibus	8	2,5%
Transporte da empresa	4	1,3%
Transporte escolar	2	0,6%
Carro de aplicativo	1	0,3%
Carro da empresa	1	0,3%
Total geral	371	

*O respondente podia informar mais de uma opção, significando que a soma total das respostas pode ultrapassar 100%.

Gráfico 9: Qual é o meio de transporte utilizado para se deslocar até o local de estudo/trabalho?



A falta de ciclovias (42%) é o fator que mais limita o uso de bicicleta como meio de transporte ou lazer, seguido por falta de segurança no trânsito (40%), não ter bicicleta (26%) e a distância dos deslocamentos (20%). Como ciclovias também são associadas a maior segurança no uso deste meio de transporte e facilitam o deslocamento para maiores distâncias, fica bem evidente a necessidade de melhores condições e mais segurança no uso da bicicleta no município. Além disso, pode-se pensar em algum incentivo para se viabilizar a aquisição e o uso de bicicletas.

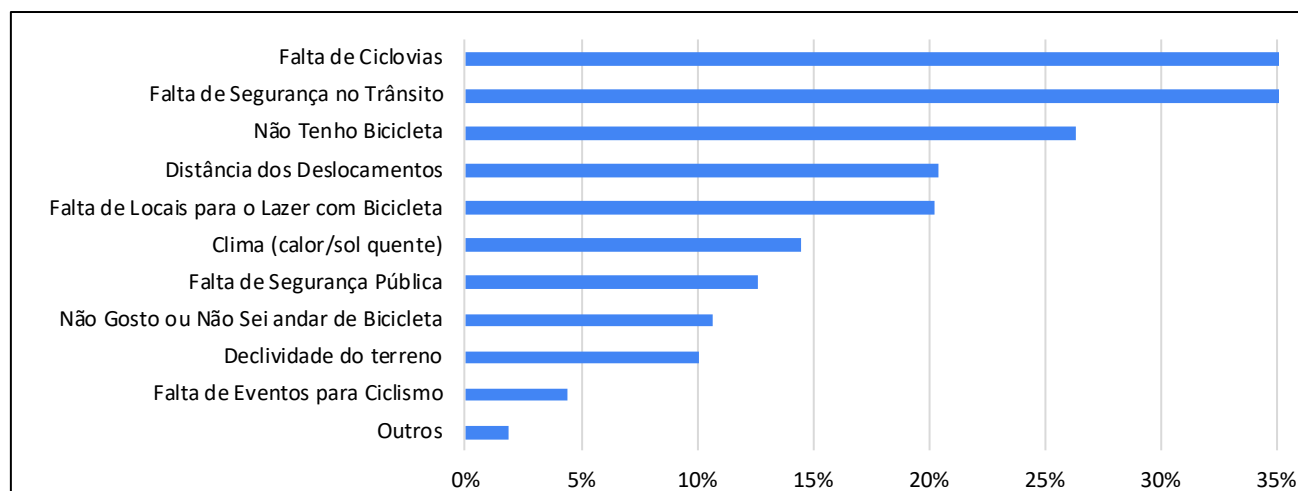
Tabela 11: Limites para utilizarem mais a bicicleta como meio de transporte ou lazer

Limites para o uso de Bicicleta	Respostas	%
Falta de Ciclovias	202	42,5%
Falta de Segurança no Trânsito	191	40,2%
Não Tenho Bicicleta	125	26,3%
Distância dos Deslocamentos	97	20,4%
Falta de Locais para o Lazer com Bicicleta	96	20,2%
Clima (calor/sol quente)	69	14,5%
Falta de Segurança Pública	60	12,6%
Não Gosto ou Não Sei andar de Bicicleta	51	10,7%
Declividade do terreno	48	10,1%
Falta de Eventos para Ciclismo	21	4,4%
Outros	9	1,8%
Total geral	969	

* Opções com poucas respostas ou menos foram agrupadas na opção "Outros". Ver tabela completa no Anexo III.

* O respondente podia informar mais de uma opção, significando que a soma total das respostas pode ultrapassar 100%.

Gráfico 10: Limites para utilizarem mais a bicicleta como meio de transporte ou lazer



A pesquisa demonstra que o Setor Central é o principal trajeto para trabalho ou estudo por 34% dos respondentes nos deslocamentos no município, o que indica a necessidade de atenção para as questões de mobilidade nas vias em direção ao centro da cidade.

Tabela 12: Qual é o seu principal trajeto para trabalho ou estudo em Itaberá?

Bairros	Respostas	%
Centro	166	34,5%
Jardim Cabral	47	9,8%
Vila Leonor	47	9,8%
Fernanda Park I	33	6,9%
Vila Progresso	19	4,0%
Loteamento Alto da Bela Vista	13	2,7%
Vila Comunitária	12	2,5%
Jardim Neco de Faria	12	2,5%
Fernanda Park II	10	2,1%
Residencial Itavilly	7	1,5%
Residencial Alto da Boa Vista	7	1,5%
Vila Leonor II	5	1,0%
Jardim Cristina	5	1,0%
Bairro Del Rey	5	1,0%
Outro Bairro ou Localidade	93	19,3%
Total Geral	481	100,0%

* Opções com poucas respostas foram agrupadas em “Outro Bairro”. Ver tabela completa no Anexo III.

Em ações para melhorar a mobilidade urbana, acima de 85% querem a oferta de transporte público para o centro da cidade, a implantação de ciclovias e ou ciclofaixas e vias exclusivas de trânsito para pedestres. Já a ampliação das calçadas e redução da largura das ruas no centro, encontrou uma opinião dividida, com 39% concordando e 35% discordando.

Tabela 13: Em relação à mobilidade, qual é a sua concordância com as seguintes ações?

	Concordo Totalmente	Concordo	Nem Discordo e nem Concordo	Discordo Parcialmente	Discordo Totalmente	Não Sei
Ampliação das calçadas e redução da largura das ruas no centro.	19,96%	19,75%	11,64%	15,80%	19,75%	13,10%
Criar vias exclusivas ao trânsito de pedestres (tipo calçadão).	45,74%	39,09%	4,57%	2,91%	3,12%	4,57%
Implantar ciclovias e ou ciclofaixas junto às vias mais importantes da cidade.	51,77%	39,92%	2,49%	0,62%	1,25%	3,95%
Oferta de transporte público para o Centro.	51,56%	37,01%	3,74%	0,62%	0,42%	6,65%

A criação de uma área azul apresenta um contexto em que a população está dividida, com 37% concordando e 38% discordando. Caso seja criada, 46% querem que seja apenas no horário comercial e cerca de 30% concordam com cobrança diferenciada para os que ficarem um maior tempo estacionados. Ressalta-se o fato de que de 18% a 23% das pessoas não sabem opinar sobre o tema, demonstrando que há necessidade de esclarecer a população sobre os benefícios que uma área azul pode trazer ao município.

Tabela 14: Em relação a área azul, qual é a sua concordância com as seguintes ações?

	Concordo Totalmente	Concordo	Nem Discordo e nem Concordo	Discordo Parcialmente	Discordo Totalmente	Não Sei
Criar uma área azul de cobrança de estacionamento no centro.	21,83%	15,18%	6,65%	11,23%	27,03%	18,09%
A cobrança seria apenas no horário Comercial.	25,57%	20,79%	4,57%	7,07%	25,78%	16,22%
Apenas a primeira hora seria mais barata.	13,51%	15,38%	8,32%	8,94%	30,98%	22,87%
As 2 primeiras horas seriam mais baratas.	16,63%	17,05%	7,90%	7,90%	30,35%	20,17%

3.6. Esporte e Lazer

A maioria das pessoas (67%) afirmou que faltam opções de lazer em Itaberaí e que gostam de ficar em casa (53%). Atividades Rurais (34%), Viajar (26%) e Passear em Parques e Praças (21%) são as outras atividades de lazer mais praticadas. Destaca-se que apenas 8% realizam atividades culturais, ou seja, a maior parte da população não vivencia os atrativos naturais, culturais e históricos do município. Estes dados, associado ao grande número que apontaram a falta de opções de lazer, demonstram que há uma carência neste setor em Itaberaí.

Outro dados relevante é que apenas 16% praticam esportes como forma de lazer, indicando que o município precisa de melhorar a oferta destes serviços, com mais parques e praças com estruturas e equipamentos que estimulem a visitação e a prática esportiva.

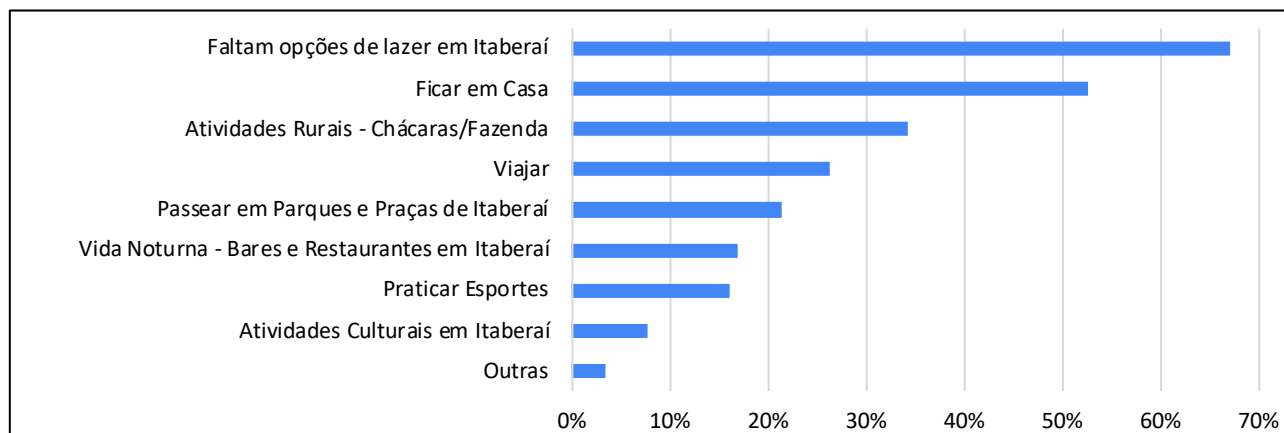
Tabela 15: Quais são as formas de lazer da sua família?

Formas de Lazer	Respostas	%
Faltam opções de lazer em Itaberaí	323	67,2%
Ficar em Casa	253	52,6%
Atividades Rurais - Chácaras/Fazenda	165	34,3%
Viajar	126	26,2%
Passear em Parques e Praças de Itaberaí	103	21,4%
Vida Noturna - Bares e Restaurantes em Itaberaí	81	16,8%
Praticar Esportes	77	16,0%
Atividades Culturais em Itaberaí	37	7,7%
Outras	17	3,4%
Total geral	1182	

* Opções com poucas respostas foram agrupadas em "Outras". Ver tabela completa no Anexo III.

* O respondente podia informar mais de uma opção, significando que a soma total das respostas pode ultrapassar 100%.

Gráfico 11 :Quais são as formas de lazer da sua família?



Os dados acima são confirmados pelo gráfico abaixo que demonstra de forma bem evidente as atividades de lazer que as pessoas gostariam de ter em Itaberaí. Destacadamente querem cinemas, parques e praças, teatro, atividades culturais e um shopping.

Gráfico 12: Quais atividades de lazer você gostaria de ter em Itaberaí?



Dos que praticam esportes, 40% fazem caminhada, 37% vão a academias, 18% praticam futebol de campo e 16% o ciclismo. Estes dados reforçam o que foi exposto acima em relação à necessidade de mais pistas exclusivas para pedestres e ciclistas.

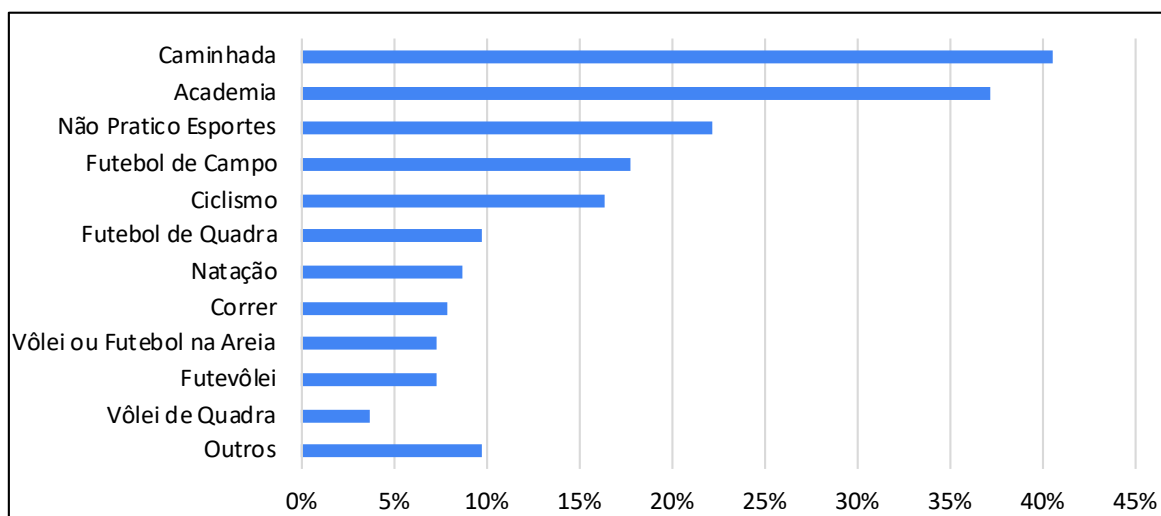
Tabela 16: Quais esportes você e seus filhos (caso tenha) praticam?

Esportes Praticados	Respostas	%
Caminhada	195	40,5%
Academia	179	37,2%
Não Pratico Esportes	107	22,2%
Futebol de Campo	85	17,7%
Ciclismo	79	16,4%
Futebol de Quadra	47	9,8%
Natação	42	8,7%
Correr	38	7,9%
Vôlei ou Futebol na Areia	35	7,3%
Futevôlei	35	7,3%
Vôlei de Quadra	18	3,7%
Outros	48	9,8%
Total Geral	908	

* Opções com poucas respostas foram agrupadas em "Outros". Ver tabela completa no Anexo III.

* O respondente podia informar mais de uma opção, significando que a soma total das respostas pode ultrapassar 100%.

Gráfico 13: Quais esportes você e seus filhos (caso tenha) praticam?



3.7. Estruturas e serviços Próximo às Residências

A maioria dos respondentes quer farmácias (60%), clínicas e laboratórios (49%), supermercado (48%) e comércios de pequeno porte (29%) próximos a suas residências.

Tabela 17: O que você gostaria que se localizasse próximo à sua residência?

Próximo à Residência	Respostas	%
Farmácia	207	59,8%
Clínicas e Laboratórios	168	48,6%
Supermercado	166	48,0%
Comércios de Pequeno Porte	99	28,6%
Somente Casas Residenciais - sem Edifícios	96	27,7%
Casas Residenciais e Edifícios	75	21,7%
Atendimento a Veículos (oficinas mecânicas e postos de gasolina)	64	18,5%
Indústrias de Pequeno Porte (até 10 funcionários)	60	17,3%
Locais Religiosos	47	13,6%
Já tem tudo próximo de minha residência	11	3,2%
Outros	66	19,6%
Total Geral	1059	

* Opções com poucas respostas foram agrupadas na opção "Outros". Ver tabela completa no Anexo III.

* O respondente podia informar mais de uma opção, significando que a soma total das respostas pode ultrapassar 100%.

Gráfico 14: O que você gostaria que se localizasse próximo à sua residência?



Reforçando o que foi abordado anteriormente, em relação a lazer, o que as pessoas querem próximo a suas residências são pistas para caminhadas (57%), praças ou parques de recreação (56%), parque municipal (41%) e lanchonetes, bares e restaurantes (33%), ficando evidente que as pessoas querem ambientes abertos,

com áreas verdes e locais adequados para caminhada, prática de esportes e lazer nas proximidades de suas moradias.

Tabela 18: LAZER - O que você MAIS gostaria que se localizasse próximo à sua residência?

Próximo à Residência - LAZER	Respostas	%
Pista para Caminhadas	272	56,9%
Praça ou Parque de Recreação	269	56,3%
Parque Municipal	194	40,6%
Lanchonetes	159	33,3%
Bares e Restaurantes	159	33,3%
Quadra Poliesportiva	111	23,2%
Outros	12	2,4%
Total Geral	1176	

* Opções com poucas respostas foram agrupadas na opção "Outros". Ver tabela completa no Anexo III.

* O respondente podia informar mais de uma opção, significando que a soma total das respostas pode ultrapassar 100%.

Gráfico 15: LAZER - O que você MAIS gostaria que se localizasse próximo à sua residência?



Os serviços municipais que as pessoas mais querem próximo a suas residências são a internet gratuita (39%), ronda policial (36%), transporte público (28%) e posto policial (27%). Estes dados refletem a relevância da internet nos diversos aspectos da vida das pessoas e também a preocupação com segurança. E reforçam demandas apresentadas anteriormente sobre o meios de transportes.

Tabela 19: SERVIÇOS MUNICIPAIS - O que você MAIS gostaria que se localizasse próximo à sua residência?

Próximo à Residência - SERVIÇOS MUNICIPAIS	Respostas	%
Internet Gratuita	188	39,1%
Ronda Policial	171	35,6%
Transporte Público	133	27,7%
Posto de Saúde	132	27,4%
Posto Policial	129	26,8%
CMEI (Creche)	94	19,5%
Clínica Municipal	92	19,1%
Escola do Ensino Fundamental	62	12,9%
Escola do Ensino Médio	60	12,5%
Laboratório Municipal	55	11,4%
Outros	9	1,8%
Total Geral	1125	233,8%

* O respondente podia informar mais de uma opção, significando que a soma total das respostas pode ultrapassar 100%

Gráfico 16: SERVIÇOS MUNICIPAIS - O que você MAIS gostaria que se localizasse próximo à sua residência?



3.8. Patrimônio Cultural e Ambiental

Ao serem indagados sobre quais patrimônios edificados deveriam ser tombados, os respondentes listaram uma grande diversidade de patrimônios, destacando-se a as igrejas de forma geral e em especial a Igreja da Matriz e as praças, demonstrando a preocupação da população com suas igrejas e com as áreas de lazer municipais. O Colégio São Sebastião, casas antigas e escolas também aparecem em destaque.

Gráfico 17: Quais patrimônios edificados de Itaberaí deveriam ser protegidos por lei para evitar que venham a ser destruídos ou descaracterizados (Tombados)?



As festas e celebrações tradicionais, em especial a Festa de Agosto, a manifestação carnavalesca do Zé Pereira, a culinária, a literatura, o artesanato, as artes e a música são as manifestações culturais que os respondentes mais querem protegidos no município.

Gráfico 18: Quais manifestações culturais de Itaberaí deveriam ser protegidas por lei para valorização e preservação (registro)?



Em relação a locais ou áreas de Itaberaí para se tornar um ponto turístico, ecológico ou serem protegidos, aparecem em destaque o Parque Ecológico e o Lago Primavera. Também foram muito citados o Rio das Pedras, praças e a Ponte Velha.

Gráfico 19: Qual local área ou região de Itaberaí você acredita ter potencial para se tornar um ponto turístico ecológico ou até mesmo protegido por lei?



3.9. Avaliação de Infraestrutura e Serviços Públicos Municipais

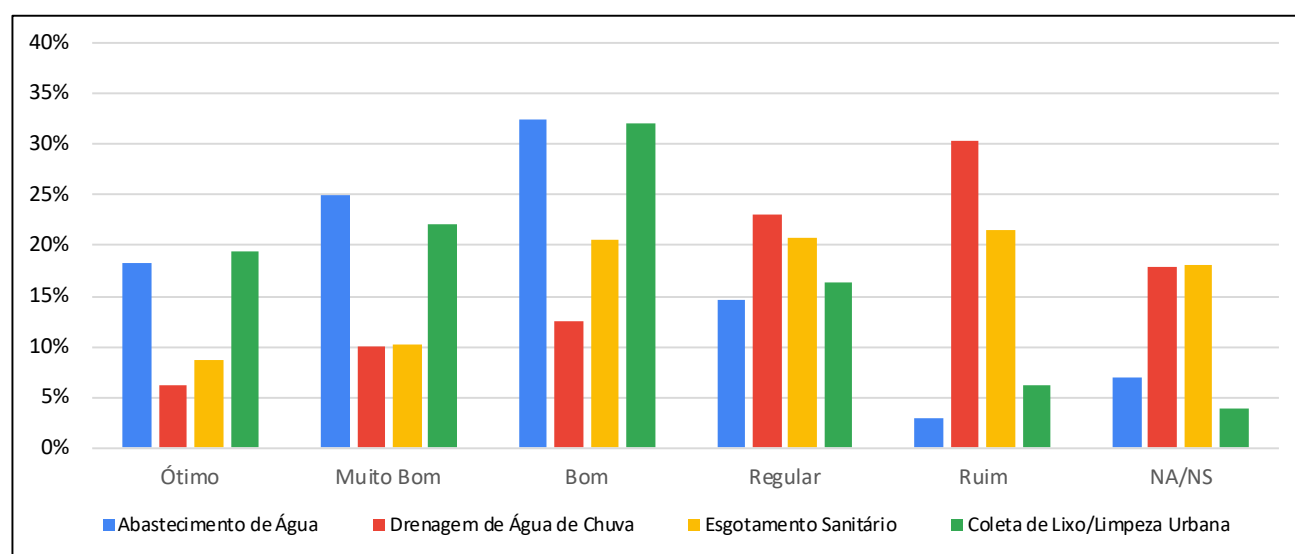
Em relação aos serviços públicos municipais prestados na área de saneamento, o abastecimento de água é avaliado positivamente por 76% da população e a coleta de lixo/limpeza urbana por 73%. Já cerca de 53% avaliam como regular ou ruim a drenagem urbana e 42% o esgotamento sanitário.

Tabela 20: Qualidade dos serviços públicos municipais: SANEAMENTO

	Ótimo	Muito Bom	Bom	Regular	Ruim	NA/NS
Abastecimento de Água	18,3%	25,0%	32,4%	14,6%	2,9%	6,9%
Drenagem de Água de Chuva	6,2%	10,0%	12,5%	23,1%	30,4%	17,9%
Esgotamento Sanitário	8,7%	10,2%	20,6%	20,8%	21,6%	18,1%
Coleta de Lixo/Limpeza Urbana	19,3%	22,0%	32,0%	16,4%	6,2%	4,0%

* NA = Não se aplica. NS = Não Sei.

Gráfico 20: Qualidade dos serviços públicos municipais: SANEAMENTO



* NA = Não se aplica. NS = Não Sei.

A poluição atmosférica é percebida por 51% dos respondentes e a sonora por 42%. Por outro lado, cerca de 28% afirmam não haver os dois tipos de poluição no bairro.

Tabela 21: Percepção sobre a poluição atmosférica e sonora no bairro.

	Respostas	%
Há poluição atmosférica em meu bairro	245	50,9%
Há poluição sonora em meu bairro	201	41,8%
Não há poluição sonora em meu bairro	137	28,5%
Não há poluição atmosférica em meu bairro	133	27,7%

* O respondente podia informar mais de uma opção, significando que a soma total das respostas pode ultrapassar 100%.

Em relação à infraestrutura e segurança, os serviços nas áreas de segurança e iluminação pública foram os melhores avaliados, com 58% e 57% de aprovação respectivamente. Já os serviços de conservação de ruas, vias rurais e calçadas tiveram avaliação negativa de 52% a 63% da população. A conservação de parques e

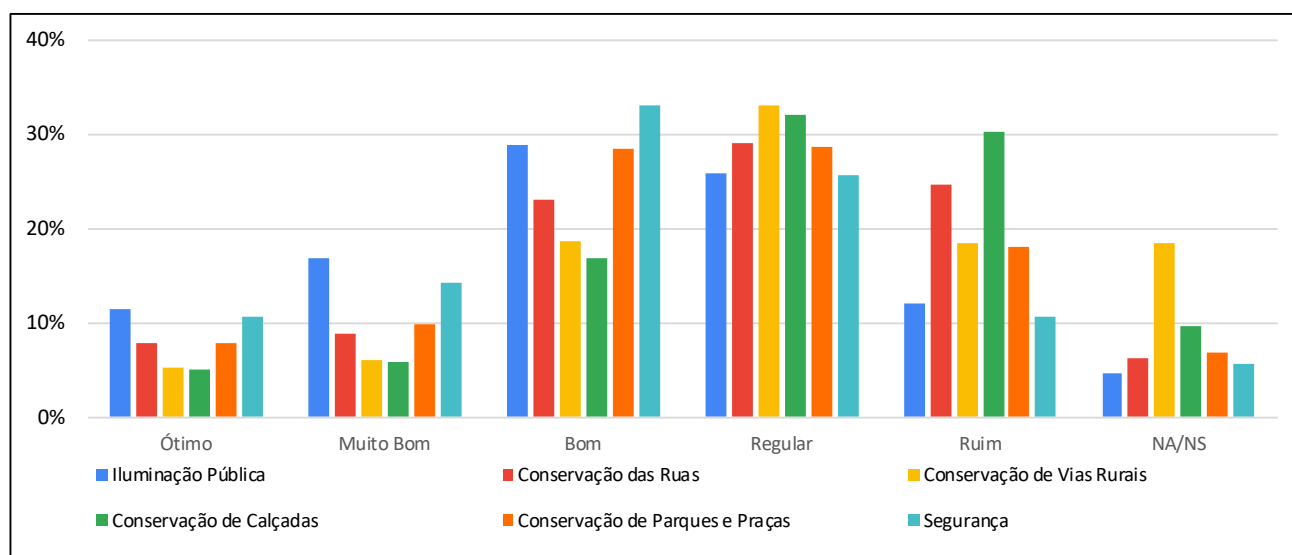
praças apresenta uma perspectiva dividida: cerca de 47% avaliam o serviço positivamente enquanto que igual número tem uma avaliação negativa.

Tabela 22: Qualidade dos serviços públicos municipais: INFRAESTRUTURA e SEGURANÇA.

	Ótimo	Muito Bom	Bom	Regular	Ruim	NA/NS
Iluminação Pública	11,4%	16,8%	28,9%	26,0%	12,1%	4,8%
Conservação das Ruas	7,9%	8,9%	23,1%	29,1%	24,7%	6,2%
Conservação de Vias Rurais	5,2%	6,0%	18,7%	33,1%	18,5%	18,5%
Conservação de Calçadas	5,0%	5,8%	16,8%	32,2%	30,4%	9,8%
Conservação de Parques e Praças	7,9%	10,0%	28,5%	28,7%	18,1%	6,9%
Segurança	10,6%	14,4%	33,1%	25,8%	10,6%	5,6%

* NA = Não se aplica. NS = Não Sei.

Gráfico 21: Qualidade dos serviços públicos municipais: INFRAESTRUTURA e SEGURANÇA.



* NA = Não se aplica. NS = Não Sei.

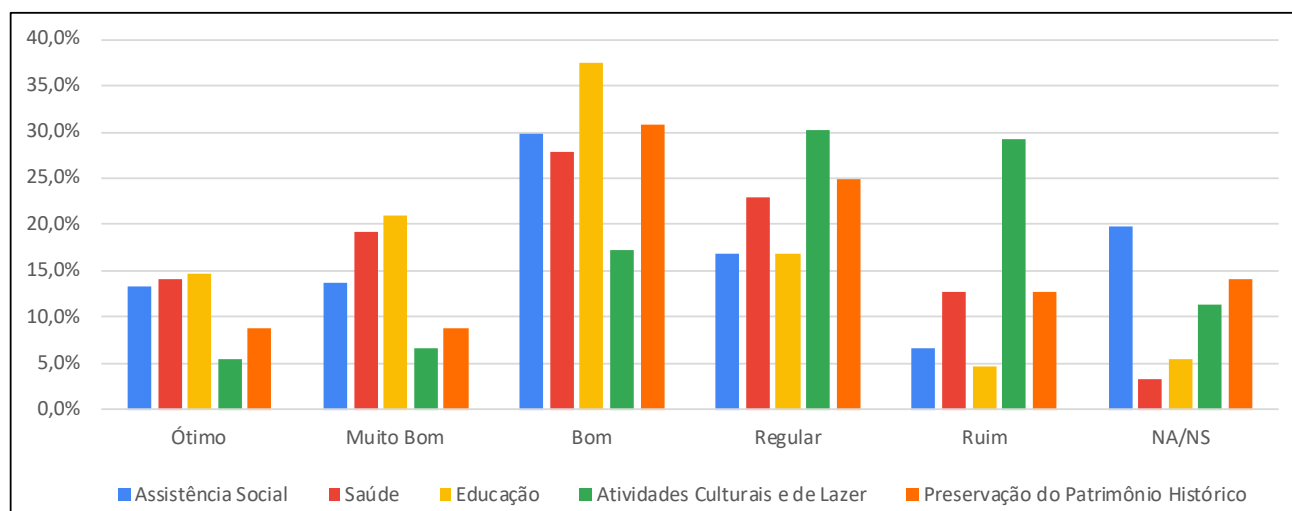
O serviços nas áreas de educação, saúde e assistência social tiveram uma boa avaliação por parte da população. Já os serviços de atividades culturais e de lazer foi avaliado como regular ou ruim por quase 60%, reforçando a percepção de que são necessárias melhores e mais opções de atividades de lazer.

Tabela 23: Qualidade dos serviços públicos municipais: ASSISTÊNCIA, SAÚDE, EDUCAÇÃO, PATRIMÔNIO HISTÓRICO E CULTURA E LAZER

	Ótimo	Muito Bom	Bom	Regular	Ruim	NA/NS
Assistência Social	13,3%	13,7%	29,7%	16,8%	6,7%	19,8%
Saúde	14,1%	19,1%	27,9%	22,9%	12,7%	3,3%
Educação	14,8%	21,0%	37,4%	16,8%	4,6%	5,4%
Atividades Culturais e de Lazer	5,4%	6,7%	17,3%	30,2%	29,3%	11,2%
Preservação do Patrimônio Histórico	8,7%	8,7%	30,8%	25,0%	12,7%	14,1%

* NA = Não se aplica. NS = Não Sei.

Gráfico 22: Qualidade dos serviços públicos municipais: ASSISTÊNCIA, SAÚDE, EDUCAÇÃO, PATRIMÔNIO HISTÓRICO E CULTURA E LAZER



* NA = Não se aplica. NS = Não Sei.

3.10. Qualidades, Problemas e Potencialidades de Itaberaí

O que os moradores de Itaberaí mais gostam no município é a tranquilidade, da cidade, das praças, da segurança e das oportunidades de emprego.

Gráfico 23: O que você MAIS gosta em Itaberaí?



O trânsito, em especial na Avenida Goiás, a falta de opções de lazer, os serviços de saúde e de segurança estão entre os aspectos que as pessoas gostariam de mudar em Itaberaí.

Gráfico 24: O que você mudaria em Itaberaí?



4. SÍNTESE DAS PRINCIPAIS PERCEPÇÕES DA POPULAÇÃO

A análise dos resultados da pesquisa indicou a satisfação da população com alguns aspectos do município, mas também anseios e diretrizes de melhorias em diversos temas analisados. Alguns dos principais resultados são sintetizados a seguir.

- Aproximadamente 1.500 pessoas tem algum tipo de deficiência e cerca de 6.800 pessoas tem algum familiar com algum tipo de deficiência, ressaltando a importância em se adotar políticas voltadas a este grupo significativo da população.
- Cerca de 26% dos respondentes moram em residências alugadas e outros 21% em residências emprestadas ou casa de familiares.
- Quase 72% das pessoas se deslocam para o trabalho ou local de ensino de carro ou moto própria e 30% se deslocam de bicicleta e a pé, o que demonstra ser necessário mais atenção para estas formas de mobilidade, como a implantação de ciclovias, melhorias de calçadas e organização do trânsito para a segurança de caminhantes e ciclistas.
- A falta de ciclovias (42%) é o fator que mais limita o uso de bicicleta como meio de transporte ou lazer, seguido por falta de segurança no trânsito (40%), não ter bicicleta (26%) e a distância dos deslocamentos (20%). Como ciclovias também são associadas a maior segurança no uso deste meio de transporte e facilitam o deslocamento para maiores distâncias, fica bem evidente a necessidade de melhores condições e mais segurança no uso da bicicleta no município. Além disso, pode-se pensar em algum incentivo para se viabilizar a aquisição de bicicletas.
- O Setor Central é o principal trajeto para trabalho ou estudo por 34% dos respondentes nos deslocamentos no município, o que indica a necessidade de atenção para as questões de mobilidade nas vias em direção ao centro da cidade.
- A maioria das pessoas concorda três das quatro ações propostas para melhorar a mobilidade urbana, sendo que 85% ou mais querem a oferta de transporte público para o centro da cidade, a implantação de ciclovias e ou ciclofaixas e vias exclusivas de trânsito para pedestres.
- A população está dividida em relação à criação de uma área azul, com 37% concordando e 38% discordando. Ressalta-se o fato de que de 18% a 23% das pessoas não sabem opinar sobre o tema, demonstrando que há necessidade de esclarecer a população sobre os benefícios que uma área azul pode trazer ao município.
- A maioria das pessoas (67%) afirmou que faltam opções de lazer em Itaberaí e que gostam de ficar em casa (53%). Atividades Rurais (34%), Viajar (26%) e Passear em parques e praças (21%) são as outras atividades

de lazer mais praticadas. Destaca-se que apenas 8% realizam atividades culturais. Ou seja, a maior parte da população não vivencia os atrativos naturais, culturais e históricos do município.

- As atividades de lazer necessárias em Itaberaí são cinemas, parques e praças, teatro, atividades culturais e um shopping. E o que as pessoas querem próximo a suas residências são pistas para caminhadas (57%), praças ou parques de recreação (56%), parque municipal (41%) e lanchonetes, bares e restaurantes (33%), ficando evidente que as pessoas querem ambientes abertos, com áreas verdes e locais adequados para caminhada e prática de esportes nas proximidades de suas moradias.
- A maioria dos respondentes quer farmácias (60%), clínicas e laboratórios (49%), supermercado (48%) e comércios de pequeno porte (29%) próximos a suas residências.
- Os serviços municipais que as pessoas mais querem próximo a suas residências são a internet gratuita (39%), ronda policial (36%), transporte público (28%) e posto policial (27%). Estes dados refletem a relevância da internet nos diversos aspectos da vida das pessoas e também a preocupação com segurança.
- Os patrimônios edificados que as pessoas mais querem protegidos são as igrejas de forma geral e em especial a Igreja da Matriz e as praças, o que demonstra a preocupação da população com suas igrejas e com as áreas de lazer municipais. O Colégio São Sebastião, casas antigas e escolas também aparecem em destaque.
- As festas e celebrações tradicionais, em especial a Festa de Agosto, a manifestação carnavalesca do Zé Pereira, a culinária, a literatura, o artesanato, as artes e a música são as manifestações culturais que os respondentes mais querem protegidos no município.
- Em relação a locais ou áreas de Itaberaí para se tornar um ponto turístico, ecológico ou serem protegidos por, aparecem em destaque o Parque Ecológico e o Lago Primavera. Também foram muito citados o Rio das Pedras, praças e a Ponte Velha.
- A avaliação dos serviços públicos municipais prestados na área de saneamento mostra que o abastecimento de água é avaliado positivamente por 76% da população e coleta de lixo/limpeza urbana por 73%. Já cerca de 53% avaliam como regular ou ruim a drenagem urbana e 42% o esgotamento sanitário.
- A poluição atmosférica é percebida por 51% dos respondentes e a sonora por 42%. Por outro lado, cerca de 28% afirmam não haver os dois tipos de poluição no bairro.
- Os serviços nas áreas de segurança e iluminação pública foram tiveram 58% e 57% de aprovação respectivamente. Já os serviços de conservação de ruas, vias rurais e calçadas tiveram avaliação negativa de 52% a 63% da população.

- O serviços nas áreas de educação, saúde e assistência social tiveram uma boa avaliação por parte da população. Já os serviços de atividades culturais e de lazer foi avaliado como regular ou ruim por quase 60%, reforçando demanda anterior por melhores opções de atividades de lazer.
- O que os moradores mais gostam no município é a tranquilidade, da cidade, das praças, da segurança e das oportunidades de emprego.
- O trânsito, em especial na Avenida Goiás, a falta de opções de lazer, os serviços de saúde e de segurança estão entre os aspectos que as pessoas mudariam em Itaberaí.
- A população é bem consciente da relevância da SSA e do agronegócio para Itaberaí, mas também querem mais empresas no município, em especial indústrias e comércio em setores que não sejam somente vinculados à agropecuária.

Em diferentes perspectivas avaliadas, ficou evidente que a população de Itaberaí quer ambientes abertos e áreas verdes com possibilidades de recreação, lazer e esportes, como parques, praças, pistas de caminhada e ciclovias. As pessoas também querem maior sensação de segurança e melhores serviços públicos.

5. REFERÊNCIAS BIBLIOGRÁFICAS

Brasil. Instituto Brasileiro de Geografia e Estatística – IBGE. **Cidades**. Disponível em: <<https://cidades.ibge.gov.br/>>. Acesso em: 15 jul. 2023.

Brasil. Instituto Brasileiro de Geografia e Estatística – IBGE. **Censo Demográfico**. Disponível em: <<https://www.ibge.gov.br/estatisticas/sociais/populacao/22827-censo-demografico-2022.html?edicao=37225&t=resultados>>. Acesso em: 01 julho. 2023.

Brasil. Instituto Brasileiro de Geografia e Estatística – IBGE. **Domicílios por condição de ocupação do domicílio**. Disponível em: <<https://sidra.ibge.gov.br/tabela/6821/>>. Acesso em: 25 jul. 2023.

Brasil. Ministério do Desenvolvimento Regional - MDR. **Guia para Elaboração e Revisão de Planos Diretores. VERSÃO PARA TESTE**. Brasília: Secretaria Nacional de Desenvolvimento Regional e Urbano. 918 p., 2019.

Brasil. Ministério do Desenvolvimento Social e Combate à Fome. **Painel Dados Abertos da Matriz de Informações Sociais**. Disponível em: <http://aplicacoes.mds.gov.br/sagipaineis/analise_dados_abertos/>. Acesso em: 25 abr. 2023.

Cochran, William Gemmill. **Técnicas de amostragem**. Rio de Janeiro: Fundo de Cultura, 1965.

Costa, Bárbara R. L. Bola de Neve Virtual: o uso das redes sociais virtuais no processo de coleta de dados de uma pesquisa científica. **RIGS - Revista Interdisciplinar de Gestão Social**, v.7, nº 1, p. 15-37, jan./abr. 2018. Disponível em: <<https://periodicos.ufba.br/index.php/rigs/article/download/24649/16131>>. Acesso em: 10 fev. 2022.

GIL, Antônio Carlos. **Métodos e técnicas de pesquisa social**. 5. ed. São Paulo: Atlas, 1999.

GOIÁS. Instituto Mauro Borges – IMB. Banco de Dados Estatísticos do Estado de Goiás. Disponível em: <<https://www.imb.go.gov.br/bde/>>. Acesso em: 23 jul. 2023.

Marconi, Marina de Andrade; LAKATOS, Eva Maria. **Fundamentos de metodologia científica**. 5. ed. São Paulo: Atlas, 2003.

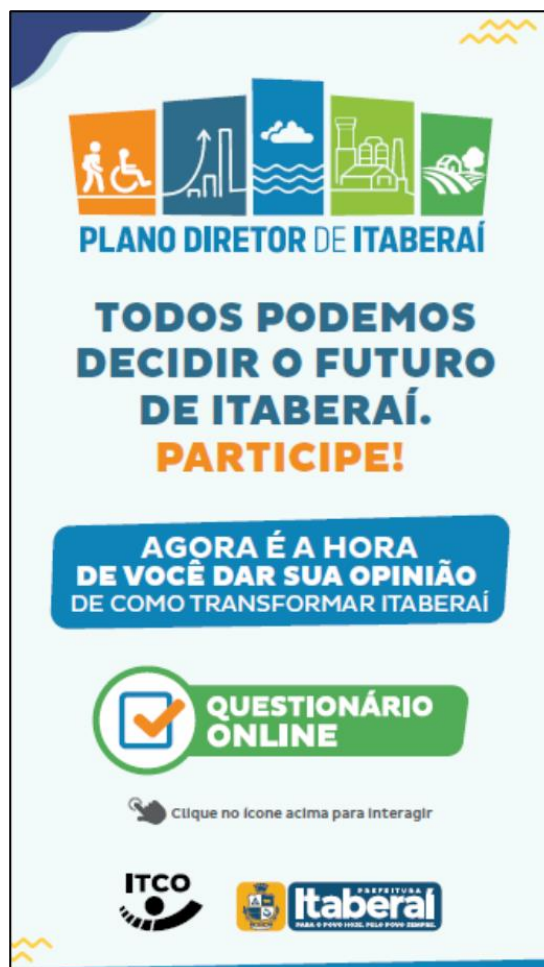
Queiroz, P. J.; GÜNTHER, H. **Métodos de pesquisa nos estudos pessoa-ambiente**. 1ª ed. São Paulo: Casa do Psicólogo e All Books, 2008.

Vasco, Ana Paula; ZAKRZEWSKI, Sônia Beatris Balvedi. O estado da arte das pesquisas sobre percepção ambiental no Brasil. **Revista perspectiva**, v. 34, n. 125, p. 17-28, 2010. Disponível em: <https://www.uricer.edu.br/site/pdfs/perspectiva/125_71.pdf>. Acesso em: 16 fev. 2023.

ANEXO I – DIVULGAÇÃO DA PESQUISA

DIVULGAÇÃO DA PESQUISA
Imagens de Publicações em Mídias Sociais





PLANO DIRETOR DE ITABERAÍ

**TODOS PODEMOS
DECIDIR O FUTURO
DE ITABERAÍ.
PARTICIPE!**

**AGORA É A HORA
DE VOCÊ DAR SUA OPINIÃO
DE COMO TRANSFORMAR ITABERAÍ**

**QUESTIONÁRIO
ONLINE**

Clique no ícone acima para Interagir

ITCO **Itaberaí**
PRA O POVO HOJE. PELO POVO SEMPRE.



PLANO DIRETOR DE ITABERAÍ

**ITABERAÍ ESTÁ
EVOLUINDO E VOCÊ
FAZ PARTE
DESSA HISTÓRIA.**

**DÊ SUA OPINIÃO
E AJUDE A FAZER O
PLANO DIRETOR.
SE VOCÊ AMA
NOSSA CIDADE, AJUDE.**

Clique abaixo em SAIBA MAIS e participe!

Itaberaí
PRA O POVO HOJE. PELO POVO SEMPRE.



PLANO DIRETOR DE ITABERAÍ

**AGORA
É A HORA
DE VOCÊ DAR
SUA OPINIÃO
DE COMO
TRANSFORMAR
ITABERAÍ**

Participe da pesquisa!

ITCO **Itaberaí**
PRA O POVO HOJE. PELO POVO SEMPRE.

ANEXO II – VERSÃO IMPRESSA DO QUESTIONÁRIO

PLANO DIRETOR DE ITABERAÍ - PERCEPÇÃO SOCIOAMBIENTAL DA POPULAÇÃO

A Prefeitura de Itaberaí está trabalhando na **REVISÃO** do **PLANO DIRETOR** do Município, que define como serão o desenvolvimento, a expansão urbana e a gestão municipal **PARA OS PRÓXIMOS 10 ANOS**.

Dentre outras ações, o Plano pode interferir na forma de uso das propriedades, no incentivo à instalação de empresas, escolas, creches, postos de saúde ou alterações no sistema de trânsito – que podem **afetar de forma positiva** a SUA VIDA.

Estamos aplicando este questionário online para ampliar a participação da população.

Assim, poderemos elaborar um diagnóstico de Itaberaí observando o SEU ponto de vista. Resumindo, a SUA OPINIÃO É DE FUNDAMENTAL IMPORTÂNCIA para o Plano Diretor. Gostaríamos de contar com a sua participação! Ao responder a este questionário, **você expressará o que pensa sobre sua cidade!!!**

Venha colaborar na construção de um futuro melhor para Itaberaí!

Obrigado!!

A solicitação de seu e-mail ou CPF é feita somente para registro e comprovação da participação da população de Itaberaí. **ASSEGURAMOS** a confidencialidade das respostas e que os resultados serão analisados em sua totalidade e **NUNCA** por resposta individual.

E-mail/CPF: _____

PERFIL SOCIOECONÔMICO

1. Qual é o seu gênero? (Sexo)

Masculino Feminino Prefiro não dizer Outro (Qual?) _____

2. Qual é sua faixa etária?

15 a 19 anos de 35 a 39 anos de 55 a 59 anos de 75 a 79 anos
 de 20 e 24 anos de 40 a 44 anos de 60 a 64 anos 80 anos ou mais
 de 25 a 29 anos de 45 a 49 anos de 65 a 69 anos
 de 30 a 44 anos de 50 a 54 anos de 70 a 74 anos

3. Você ou algum familiar possui algum tipo de deficiência?

Não Sim/Respondente Sim/Familiar

4. Caso tenha respondido "sim" na questão anterior, qual deficiência?

Auditiva Autismo Física Intelectual Múltipla Visual
 Outra: _____

5. Qual é seu grau de escolaridade?

Sem Escolaridade Ensino Técnico (Profissionalizante)
 Ensino Fundamental Incompleto Ensino Superior Incompleto
 Ensino Fundamental Completo Ensino Superior Completo
 Ensino Médio Incompleto Pós-graduação
 Ensino Médio Completo Outro: _____

6. Qual é sua faixa de renda mensal individual? (Salário mínimo em 2023: R\$1.302,00):

Não tenho renda De 2 a 4 salários mínimos (De 2.604,01 até 5.208,00)
 Menos de 1 Salário Mínimo (Menos de 1.302,00) De 4 a 10 salários mínimos (De 5.208,01 até 13.020,00)
 1 salário mínimo (R\$ 1.302,00) De 10 a 20 salários mínimos (De 13.020,01 até 26.040,00)
 De 1 a 2 salários mínimos (De 1.302,01 até 2.604,00) Acima de 20 salários mínimos (Mais do que 26.040,00)
 Prefiro não informar

LOCAL E TIPO DE RESIDÊNCIA

7. Qual é o seu tipo de Residência?

Caso selecione a opção "Outro", favor informar o tipo de residência.

- () Alugada () Emprestada/Cedida () Moro com Familiares (Pais, sogros, etc.) () Ocupada Irregularmente
() Própria () Outro: _____

8. Qual é o seu Local de residência em Itaberaí?

Caso tenha residências na zona rural e urbana, selecione a opção que corresponda ao local aonde resida a maior parte de seu tempo.

- () Zona Urbana () Zona Rural

9. Caso resida na zona urbana, em qual bairro?

- | | | |
|-----------------------------------|-----------------------------------|----------------------------------|
| () Antônio Severino Coelho | () Residencial Alto da Boa Vista | () Vila Conquista |
| () Bairro Del Rey | () Residencial Ana Marcella | () Vila Dom Candido Penso |
| () Bairro Feliz | () Residencial Itatiaia | () Vila Goiânia |
| () Centro | () Residencial Itavilly | () Vila Honorina |
| () Chácara Estrela | () Residencial Jacinto Caldas | () Vila Iracema |
| () Fernanda Park I | () Residencial Jardim Paraiso | () Vila Izabel |
| () Fernanda Park II | () Residencial Lago Primavera II | () Vila Joaquim Lúcio |
| () Jardim Barbosa | () Residencial Paraiso 3M | () Vila Leonor |
| () Jardim Cabral | () Residencial Pires Barbosa | () Vila Leonor II |
| () Jardim Cabral II | () Residencial Primavera | () Vila Maia |
| () Jardim Cristina | () Residencial Virgílio Araújo | () Vila Nossa Senhora de Fatima |
| () Jardim Esmeralda | () Residencial Vitoria | () Vila Presidente Roosevelt |
| () Jardim Neco de Faria | () Residencial Vó Diolinda | () Vila Progresso |
| () Loteamento Alto da Bela Vista | () São Francisco | () Vila Progresso II |
| () Melissa Park | () Sebastião Barbosa | () Vila Regina Coeli |
| () Melissa Park II | () Setor Beira Rio | () Vila Santo Antônio |
| () Recando do Bosque II | () Setor Sul | () Vila São João |
| () Recanto das Rosas | () Vila Boa Esperança | () Vila União |
| () Recanto das Rosas I | () Vila Camargo | () Outro Bairro na Zona Urbana |
| () Recanto das Rosas II | () Vila Comunitária | |

10. Caso resida na zona rural, em qual localidade?

- () Povoado Gongomé () Povoado de São Benedito () São Jose do Retiro
() Povoado Lobeira () Povoado de Santa Rita () Outro: _____

MOBILIDADE

11. Qual é o meio de transporte utilizado para se deslocar até o local de estudo e/ou trabalho?

Marque quantas opções forem necessárias. Caso selecione a opção "outro", favor informar o tipo de transporte.

- () A Pé () Carona () Mototáxi
() Bicicleta () Carro Próprio () Moto Própria
() Não me desloco para trabalho ou estudo () Outro: _____

12. O que limita você ou seus familiares a utilizarem mais a bicicleta como meio de transporte ou lazer?

Marque quantas opções achar necessário. Caso selecione a opção "outro", favor informar o que limita o uso da bicicleta.

- () Não Tenho Bicicleta () Distância dos Deslocamentos () Falta de Locais para o Lazer com Bicicleta
() Clima (calor/sol quente) () Falta de Eventos para Ciclismo () Falta de Segurança no Trânsito
() Falta de Ciclovias () Falta de Segurança Pública () Declividade do terreno (muito morro)
() Não gosto ou não sei andar de bicicleta () Outro: _____

13. Qual bairro é o seu principal destino de estudo ou trabalho?

- () Não me desloco para trabalho ou estudo.
- | | | |
|-----------------------------------|-----------------------------------|----------------------------------|
| () Antônio Severino Coelho | () Residencial Alto da Boa Vista | () Vila Conquista |
| () Bairro Del Rey | () Residencial Ana Marcella | () Vila Dom Candido Penso |
| () Bairro Feliz | () Residencial Itatiaia | () Vila Goiânia |
| () Centro | () Residencial Itavilly | () Vila Honorina |
| () Chácara Estrela | () Residencial Jacinto Caldas | () Vila Iracema |
| () Fernanda Park I | () Residencial Jardim Paraíso | () Vila Izabel |
| () Fernanda Park II | () Residencial Lago Primavera II | () Vila Joaquim Lúcio |
| () Jardim Barbosa | () Residencial Paraíso 3M | () Vila Leonor |
| () Jardim Cabral | () Residencial Pires Barbosa | () Vila Leonor II |
| () Jardim Cabral II | () Residencial Primavera | () Vila Maia |
| () Jardim Cristina | () Residencial Virgílio Araújo | () Vila Nossa Senhora de Fatima |
| () Jardim Esmeralda | () Residencial Vitoria | () Vila Presidente Roosevelt |
| () Jardim Neco de Faria | () Residencial Vó Diolinda | () Vila Progresso |
| () Loteamento Alto da Bela Vista | () São Francisco | () Vila Progresso II |
| () Melissa Park | () Sebastião Barbosa | () Vila Regina Coeli |
| () Melissa Park II | () Setor Beira Rio | () Vila Santo Antônio |
| () Recando do Bosque II | () Setor Sul | () Vila São João |
| () Recanto das Rosas | () Vila Boa Esperança | () Vila União |
| () Recanto das Rosas I | () Vila Camargo | () Outro Bairro na Zona Urbana |
| () Recanto das Rosas II | () Vila Comunitária | |

14. Sabendo da importância das pessoas se locomoverem de um lugar para outro na cidade com segurança, economia e agilidade, qual é a sua concordância com as seguintes ações?

Por favor, informe sua concordância com ações listadas. Caso não tenha conhecimento, selecionar "Não Sei".

	Não sei	Concordo totalmente	Concordo	Nem discordo e nem concordo	Discordo parcialmente	Discordo totalmente
Ampliação das calçadas e redução da largura das ruas no centro.	o	o	o	o	o	o
Criar vias exclusivas ao trânsito de pedestres (tipo calçadão).	o	o	o	o	o	o
Implantar ciclovias e ou ciclofaixas junto às vias mais importantes da cidade.	o	o	o	o	o	o
Oferta de transporte público para o Centro.	o	o	o	o	o	o

15. A área azul é um sistema de estacionamento rotativo com cobrança por tempo de uso, ela é implantada em determinadas áreas da cidade onde existe um grande fluxo de carros. Este modelo de gestão de estacionamento privilegia a população como um todo, evitando que apenas uma pessoa faça uso privado de uma vaga de estacionamento público todo o dia.

Em relação a área azul, qual é a sua concordância com as seguintes ações?

	Não sei	Concordo totalmente	Concordo	Nem discordo e nem concordo	Discordo parcialmente	Discordo totalmente
Criar uma área azul de cobrança de estacionamento no centro.	o	o	o	o	o	o
A cobrança seria apenas no horário Comercial.	o	o	o	o	o	o
Apenas a primeira hora seria mais barata.	o	o	o	o	o	o
As 2 primeiras horas seriam mais baratas.	o	o	o	o	o	o

ESPORTE E LAZER

16. Quais são as formas de lazer da sua família?

Marque quantas opções achar necessário. Caso necessário, favor informar a forma de lazer.

- | | |
|---|--|
| <input type="checkbox"/> Atividades Culturais em Itaberaí | <input type="checkbox"/> Praticar Esportes |
| <input type="checkbox"/> Atividades Rurais - Chácaras/Fazenda | <input type="checkbox"/> Passear em Parques e Praças em Itaberaí |
| <input type="checkbox"/> Vida Noturna, Bares e Restaurantes de Itaberaí | <input type="checkbox"/> Ficar em Casa |
| <input type="checkbox"/> Visitar atrativos naturais de Itaberaí (cachoeiras, trilhas, etc.) | <input type="checkbox"/> Viajar |
| <input type="checkbox"/> Visitar atrativos históricos de Itaberaí (centro histórico, Igrejas, museus, etc.) | |
| <input type="checkbox"/> Faltam opções de lazer em Itaberaí | <input type="checkbox"/> Outra: _____ |

17. Quais atividades de lazer você gostaria de ter em Itaberaí?

Por favor informe o tipo de atividade de lazer que gostaria de ter e não tem em seu município.

18. Quais esportes você e seus filhos (caso tenha) praticam?

Marque até 3 opções. Caso necessário, favor informar o tipo de esporte praticado.

- | | | | | |
|--|---|---|-----------------------------------|--|
| <input type="checkbox"/> Academia | <input type="checkbox"/> Basquete | <input type="checkbox"/> Caminhada | <input type="checkbox"/> Ciclismo | <input type="checkbox"/> Futebol de Campo |
| <input type="checkbox"/> Escalada | <input type="checkbox"/> Natação | <input type="checkbox"/> Skate | <input type="checkbox"/> Correr | <input type="checkbox"/> Futebol de Quadra |
| <input type="checkbox"/> Vôlei de Quadra | <input type="checkbox"/> Futevôlei, Vôlei ou Futebol na Areia | <input type="checkbox"/> Não Pratico Esportes | | |
| <input type="checkbox"/> Outro: _____ | | | | |

ESTRUTURAS E SERVIÇOS DESEJADOS

19. O que você gostaria que se localizasse próximo à sua residência?

Por favor, selecione até 5 opções. Caso selecione a opção "Outro", favor informar o que gostaria próximo à sua residência.

- | | | |
|---|---|--|
| <input type="checkbox"/> Áreas Verdes | <input type="checkbox"/> Comércio de pequeno porte | <input type="checkbox"/> Somente casas residenciais, sem edifícios |
| <input type="checkbox"/> Farmácia | <input type="checkbox"/> Casas residenciais e edifícios | <input type="checkbox"/> Locais religiosos |
| <input type="checkbox"/> Clínicas e laboratórios | <input type="checkbox"/> Supermercado | <input type="checkbox"/> Indústrias de pequeno porte (até 10 funcionários) |
| <input type="checkbox"/> Atendimento a veículos (oficinas mecânicas e postos de gasolina) | <input type="checkbox"/> Outro: _____ | |

20. No que diz respeito à opções de lazer, que você MAIS gostaria que se localizasse próximo à sua residência?

Por favor, selecione até 3 opções. Caso selecione a opção "Outro", favor informar o que gostaria próximo à sua residência.

- | | | |
|---|---|---|
| <input type="checkbox"/> Lanchonetes, Bares e Restaurante | <input type="checkbox"/> Parque Municipal | <input type="checkbox"/> Praça ou Parque de Recreação |
| <input type="checkbox"/> Pista para Caminhadas | <input type="checkbox"/> Quadra Poliesportiva | <input type="checkbox"/> Outro: _____ |

21. E serviços municipais, o que você MAIS gostaria que se localizasse próximo à sua residência?

Marque até 3 opções. Caso necessário, favor informar o serviço que gostaria próximo à sua residência.

- | | | | |
|---|--|---|---|
| <input type="checkbox"/> CMEI (Creche) | <input type="checkbox"/> Clínica Municipal | <input type="checkbox"/> Escola do Ensino Fundamental | |
| <input type="checkbox"/> Escola do Ensino Médio | <input type="checkbox"/> Internet Gratuita | <input type="checkbox"/> Laboratório Municipal | <input type="checkbox"/> Posto de Saúde |
| <input type="checkbox"/> Posto Policial | <input type="checkbox"/> Ronda Policial | <input type="checkbox"/> Transporte Público | <input type="checkbox"/> Outro: _____ |

PATRIMÔNIO CULTURAL E AMBIENTAL

22. Quais patrimônios edificados (casas, escolas, igrejas, praças, monumentos, etc.) de Itaberaí deveriam ser protegidos por lei para evitar que venham a ser destruídos ou descaracterizados (tombamento)? Por favor cite o nome.

23. Qais manifestações culturais (artes, artesanato, celebrações, festas, dança, culinária, literatura, música, lugares, etc.) de Itaberaí deveriam ser incentivadas? Por favor cite o nome.

24. Qual local, área ou região de Itaberaí você acredita ter potencial para se tornar um ponto turístico, ecológico ou até mesmo protegido por lei? Por favor cite o nome ou localização..

AVALIAÇÃO DE SERVIÇOS PÚBLICOS

25. Como você avalia a qualidade dos serviços públicos municipais prestados na área de SANEAMENTO?

Por favor, avalie de Ótimo a Ruim os serviços listados. Caso não tenha conhecimento ou não utilize o serviço, selecionar "Não Sei/Não se Aplica".

	Não se Aplica Não sei	Ótimo	Muito Bom	Bom	Regular	Ruim
Abastecimento de Água	<input type="radio"/>	<input type="radio"/>	<input type="radio"/>	<input type="radio"/>	<input type="radio"/>	<input type="radio"/>
Drenagem de Água de Chuva	<input type="radio"/>	<input type="radio"/>	<input type="radio"/>	<input type="radio"/>	<input type="radio"/>	<input type="radio"/>
Esgotamento Sanitário	<input type="radio"/>	<input type="radio"/>	<input type="radio"/>	<input type="radio"/>	<input type="radio"/>	<input type="radio"/>
Coleta de Lixo/Limpeza Urbana	<input type="radio"/>	<input type="radio"/>	<input type="radio"/>	<input type="radio"/>	<input type="radio"/>	<input type="radio"/>

26. Qual é a sua percepção sobre a poluição atmosférica e sonora (fumaça, mau cheiro, barulho, etc.) em seu bairro?

Marque quantas opções achar necessário.

- () Há poluição atmosférica em meu bairro () Há poluição sonora em meu bairro
() Não há poluição atmosférica em meu bairro () Não há poluição sonora em meu bairro

27. Como você avalia a qualidade dos serviços públicos municipais prestados nas áreas de INFRAESTRUTURA e SEGURANÇA?

Por favor, avalie de Ótimo a Ruim os serviços listados. Caso não tenha conhecimento ou não utilize o serviço, selecionar "Não Sei/Não se Aplica".

	Não se Aplica Não sei	Ótimo	Muito Bom	Bom	Regular	Ruim
Iluminação Pública	<input type="radio"/>	<input type="radio"/>	<input type="radio"/>	<input type="radio"/>	<input type="radio"/>	<input type="radio"/>
Conservação das Ruas	<input type="radio"/>	<input type="radio"/>	<input type="radio"/>	<input type="radio"/>	<input type="radio"/>	<input type="radio"/>
Conservação de Vias Rurais	<input type="radio"/>	<input type="radio"/>	<input type="radio"/>	<input type="radio"/>	<input type="radio"/>	<input type="radio"/>
Conservação de Calçadas	<input type="radio"/>	<input type="radio"/>	<input type="radio"/>	<input type="radio"/>	<input type="radio"/>	<input type="radio"/>
Conservação de Parques e Praças	<input type="radio"/>	<input type="radio"/>	<input type="radio"/>	<input type="radio"/>	<input type="radio"/>	<input type="radio"/>
Segurança	<input type="radio"/>	<input type="radio"/>	<input type="radio"/>	<input type="radio"/>	<input type="radio"/>	<input type="radio"/>

28. Como você avalia a qualidade dos serviços públicos municipais prestados nas áreas ASSISTÊNCIA, SAÚDE, EDUCAÇÃO, CULTURA E LAZER?

Por favor, avalie de Ótimo a Ruim os serviços listados. Caso não tenha conhecimento ou não utilize o serviço, selecionar "Não Sei/Não se Aplica".

	Não se Aplica Não sei	Ótimo	Muito Bom	Bom	Regular	Ruim
Assistência Social	<input type="radio"/>	<input type="radio"/>	<input type="radio"/>	<input type="radio"/>	<input type="radio"/>	<input type="radio"/>
Saúde	<input type="radio"/>	<input type="radio"/>	<input type="radio"/>	<input type="radio"/>	<input type="radio"/>	<input type="radio"/>
Educação	<input type="radio"/>	<input type="radio"/>	<input type="radio"/>	<input type="radio"/>	<input type="radio"/>	<input type="radio"/>
Atividades Culturais e de Lazer	<input type="radio"/>	<input type="radio"/>	<input type="radio"/>	<input type="radio"/>	<input type="radio"/>	<input type="radio"/>
Preservação do Patrimônio Histórico	<input type="radio"/>	<input type="radio"/>	<input type="radio"/>	<input type="radio"/>	<input type="radio"/>	<input type="radio"/>

QUALIDADES, PROBLEMAS E POTENCIALIDADES DE ITABERAÍ

29. O que você MAIS gosta em Itaberaí?

30. O que você mudaria em Itaberaí?

31. Na sua opinião, quais são as principais potencialidades ou oportunidades de desenvolvimento econômico e trabalho de Itaberaí?

ANEXO III – TABELAS COMPLETAS

Tabela 9: Caso reside na zona urbana, em qual bairro?

Bairros	Respostas	%
Vila Leonor	70	15,28%
Centro	38	8,30%
Jardim Cabral	30	6,55%
Residencial Vitoria	25	5,46%
Vila Progresso	23	5,02%
Loteamento Alto da Bela Vista	22	4,80%
Outro Bairro	22	4,80%
Vila Comunitária	19	4,15%
Jardim Neco de Faria	16	3,49%
Residencial Primavera	15	3,28%
Jardim Cristina	15	3,28%
Residencial Alto da Boa Vista	12	2,62%
Bairro Del Rey	10	2,18%
Recanto das Rosas II	9	1,97%
Jardim Esmeralda	9	1,97%
Vila Leonor II	9	1,97%
Jardim Cabral II	7	1,53%
Vila Izabel	7	1,53%
Residencial Itavilly	7	1,53%
Vila Camargo	6	1,31%
Setor Beira Rio	6	1,31%
Vila Progresso II	6	1,31%
Vila Iracema	6	1,31%
Residencial Virgílio Araújo	6	1,31%
Residencial Paraíso 3M	5	1,09%
Fernanda Park II	5	1,09%
Fernanda Park I	5	1,09%
Vila Dom Candido Penso	5	1,09%
Residencial Itatiaia	5	1,09%
Bairro Feliz	5	1,09%
Residencial Ana Marcella	4	0,87%
Residencial Lago Primavera II	4	0,87%
Setor Sul	3	0,66%
Vila Maia	3	0,66%
Recanto das Rosas I	2	0,44%
Vila Boa Esperança	2	0,44%
Melissa Park	2	0,44%
Sebastião Barbosa	2	0,44%
Vila Conquista	1	0,22%
Residencial Vó Diolinda	1	0,22%
Vila União	1	0,22%
Vila Presidente Roosevelt	1	0,22%
Residencial Jacinto Caldas	1	0,22%
Recanto das Rosas	1	0,22%
Antônio Severino Coelho	1	0,22%
Vila Honorina	1	0,22%
Recando do Bosque II	1	0,22%
Jardim Barbosa	1	0,22%
Vila São João	1	0,22%

Total Geral	458	100,0%
--------------------	------------	---------------

Tabela 12: Limites para utilizarem mais a bicicleta como meio de transporte ou lazer

Limites para o uso de Bicicleta	Respostas	%
Falta de Ciclovias	202	42,5%
Falta de Segurança no Trânsito	191	40,2%
Não Tenho Bicicleta	125	26,3%
Distância dos Deslocamentos	97	20,4%
Falta de Locais para o Lazer com Bicicleta	96	20,2%
Clima (calor/sol quente)	69	14,5%
Falta de Segurança Pública	60	12,6%
Não Gosto ou Não Sei andar de Bicicleta	51	10,7%
Declividade do terreno	48	10,1%
Falta de Eventos para Ciclismo	21	4,4%
Outros	9	1,8%
Distância dos Deslocamentos	97	20,4%
Falta de Locais para o Lazer com Bicicleta	96	20,2%
Total geral	969	

Tabela 13: Qual é o seu principal trajeto para trabalho ou estudo em Itaberá?

Bairros	Respostas	%
Centro	166	34,5%
Outro Bairro ou Localidade	49	10,2%
Jardim Cabral	47	9,8%
Vila Leonor	47	9,8%
Fernanda Park I	33	6,9%
Vila Progresso	19	4,0%
Loteamento Alto da Bela Vista	13	2,7%
Vila Comunitária	12	2,5%
Jardim Neco de Faria	12	2,5%
Fernanda Park II	10	2,1%
Residencial Itavilly	7	1,5%
Residencial Alto da Boa Vista	7	1,5%
Vila Leonor II	5	1,0%
Jardim Cristina	5	1,0%
Bairro Del Rey	5	1,0%
Setor Sul	4	0,8%
Jardim Cabral II	4	0,8%
Vila Izabel	3	0,6%
Vila Progresso II	3	0,6%
Residencial Vitoria	3	0,6%
Bairro Feliz	3	0,6%
Vila Dom Candido Penso	2	0,4%
Não me desloco para trabalho ou estudo	2	0,4%
Residencial Virgílio Araújo	2	0,4%
Residencial Ana Marcella	2	0,4%
Vila Nossa Senhora de Fatima	2	0,4%
Setor Beira Rio	2	0,4%
Jardim Esmeralda	2	0,4%
Vila Boa Esperança	1	0,2%
Vila Joaquim Lúcio	1	0,2%
Vila Camargo	1	0,2%
Vila União	1	0,2%
Residencial Primavera	1	0,2%
Vila São João	1	0,2%
Vila Maia	1	0,2%
Recanto das Rosas II	1	0,2%
Recanto das Rosas I	1	0,2%
Melissa Park	1	0,2%
Total Geral	481	100,0%

Tabela 16: Quais são as formas de lazer da sua família?

Formas de Lazer	Respostas	%
Faltam opções de lazer em Itaberaí	323	67,2%
Ficar em Casa	253	52,6%
Atividades Rurais - Chácaras/Fazenda	165	34,3%
Viajar	126	26,2%
Passear em Parques e Praças de Itaberaí	103	21,4%
Vida Noturna - Bares e Restaurantes em Itaberaí	81	16,8%
Praticar Esportes	77	16,0%
Atividades Culturais em Itaberaí	37	7,7%
Frequentar a AABB	2	0,4%
Temos parques e praças no entanto visitar tais locais necessitaria de vigilância para evitar situações de risco como exposição a drogas e similares	1	0,2%
Pescaria	1	0,2%
Jogos	1	0,2%
Filmes	1	0,2%
Faltam parques para caminhadas entre outros	1	0,2%
Falta melhor arborização da cidade e zelos de todos os lagos existentes no perímetro urbano	1	0,2%
Falta lazer para nossas crianças - sendo assim temos que deslocar a outras cidades a procura de lazer	1	0,2%
Estudos e leitura	1	0,2%
Cavalgada	1	0,2%
Carnaval - bloquinhos	1	0,2%
Atividades religiosas	1	0,2%
As praças e parques aqui são muito mal cuidados então não tem parques	1	0,2%
Academia pública nas praças	1	0,2%
A falta de opções lazer da cidade é um empecilho para os moradores que desejem simplesmente ir a um cinema por exemplo	1	0,2%
A cidade falta muito investimento em atividades culturais como existem por exemplo na cidade de Goiás	1	0,2%
Total geral	1182	

* Porcentagem de respostas ultrapassa 100% já que respondentes podiam optar por mais de uma resposta.

Gráfico 12: Quais Atividades de Lazer que você Gostaria de ter em Itaberai?

Atividades de Lazer	Respostas	%
Cinema	36	10,6%
Parques	9	2,7%
Shopping	7	2,1%
Cinema, shopping	4	1,2%
Teatro	4	0,9%
Mais parques	3	0,9%
Zoológico	2	0,6%
Cinema, Teatro	2	0,6%
Ciclovias	2	0,6%
Zumba e roda de conversas	1	0,3%
Zoológicos, rapel, teatro, campeonatos em gerais, feiras agrícolas	1	0,3%
Vôlei, Cinema, Teatro, ambiente para descanso, momentos ao ar livre com prática de exercícios em meio a natureza exemplo parques públicos com algum tipo de atração para famílias com opções esportivas e culturais além de boa música	1	0,3%
Uma feira, nós finais de semana a noite seria ótimo. Em Gurupi TO tem aos sábados e domingos, super funciona tem comidas para atender todos os gostos seria ótimo. Sinto muito a falta disso aqui.	1	0,3%
Uma área na beira do rio ou lago com quiosques de alimentação, academia da terceira idade e segurança	1	0,3%
Um local com play graud para as crianças um cinema e um club com valor acessível	1	0,3%
Um espaço para som automotivo, shows, para andar de jet ski. (isso poderia ser criado em um lago da cidade)	1	0,3%
Um clube municipal	1	0,3%
Todos tipo de lazer p os pobre	1	0,3%
Todas não tem lazer aqui	1	0,3%
Teatro, shows diversificado com toda cultura pra todo público	1	0,3%
teatro, mais praças onde as crianças possam brincar	1	0,3%
Teatro, cinema, praças com boa estrutura para crianças, lagos, quadras poliesportivas com boa estrutura.	1	0,3%
Teatro, cinema, festivais de música e dança, shows	1	0,3%
Teatro, cinema e apresentações culturais recorrentes	1	0,3%
socyte organizado, o clube do povo está abandonado pela prefeitura	1	0,3%
Showzinhos, teatros	1	0,3%
Shows musicais	1	0,3%
Shows ao vivo na praça.	1	0,3%
Show noturnos,	1	0,3%
Show aberto ao público	1	0,3%
Shopping, Cinema, Zoológico, Bares de alta qualidade, Teatro, Restaurantes	1	0,3%
Shopping, parques aquáticos, parque de diversão, mais quadras de futebol, pista de don Hill	1	0,3%
shopping estruturado, cinema, brinquedos nas praças	1	0,3%
Shopping e cinema	1	0,3%
Revitalizar o lago com espaços de lazer em família , sombra patos na lagoa, bares ao redor do lago	1	0,3%
Revitalização do lago primavera com parque ao redor	1	0,3%
Represas recuperadas e adaptadas para lazer e esportes	1	0,3%
Represas com área verde bem planejada e calçadas	1	0,3%
Reforma no parque Ecológico, principalmente, nos aparelhos de atividade física e brinquedos	1	0,3%
Ranchos públicos	1	0,3%

Quadras poliesportivas de acesso livre. Dado que as que tem, são apenas para alguns participantes de "privilégio".	1	0,3%
Quadras de Futevôlei	1	0,3%
Quadras de esporte publicas	1	0,3%
pubs, espaços de evento público para a sociedade.	1	0,3%
Precisamos de cultura, arte, shows de gêneros variados, atividades ao ar livre que contemple toda a família. Eventos que possibilitem a família participar e sentirem seguras.	1	0,3%
Praças, eventos, feiras gastronômicas, eventos culturais	1	0,3%
Praças mais cuidadas e iluminadas com segurança para fazer caminhadas, piquenique.	1	0,3%
Praças limpas e em todos os bairros	1	0,3%
praças em todos os setores com área de caminhadas	1	0,3%
Praças e parques nos setores.	1	0,3%
Praças com pista de caminhada	1	0,3%
Praças com parques direcionados a crianças. Espelho d'água como o de São Luís de Montes Belos.	1	0,3%
Praças com brinquedos igual santa Maria no DF, Praças com equipamentos de ginásticas mais próxima de casa e que tenha manutenção e vigilância diurna	1	0,3%
Praças com aparelho de exercícios para idosos	1	0,3%
Praças	1	0,3%
Praça poliesportiva, clube , cinemas, teatro	1	0,3%
Praça de alimentação organizada	1	0,3%
Praça de alimentação	1	0,3%
praça com brinquedos para criança, arrumar o parque ecológico para caminhas, andar de bicicletas, brinquedos, piqueniques	1	0,3%
Por exemplo um lago lindo! Limpo com banheiro público e pedalinho e parque para as crianças.	1	0,3%
Playground infantil	1	0,3%
Pistas de caminhada/corrída mais seguras	1	0,3%
Pistas de caminhada em torno dos lago que temos na cidade	1	0,3%
Pista para caminhada ou corrida adequada; Espaço de shows artísticos e culturais e feira com artesanato/cultural/gastronômica	1	0,3%
Pista ou parque para correr, parque ecológico não é bom para correr	1	0,3%
Pista de motocross é um lago para andar de jet ski	1	0,3%
Pista de caminhada, e espaço para uma feira gastronômica cultural	1	0,3%
PISTA DE CAMINHADA NAS REPRESAS	1	0,3%
Pista de caminhada é academia ao ar livre.	1	0,3%
Piscinão publico	1	0,3%
Pesqueiro e Parque de exposições	1	0,3%
pesque pague, praças com pistas de caminhada	1	0,3%
Pesca e pague com diversão pra crianças	1	0,3%
pedalinho em um de nossos lagos na cidade, com quiosques, lanchonetes, brinquedos	1	0,3%
Passeio de animais equestres	1	0,3%
Passear em parques	1	0,3%
Parques, lago para esporte aquático	1	0,3%
Parques, praça de alimentação, bares	1	0,3%
Parques, locais que oferecessem educação física e práticas esportivas	1	0,3%
Parques, eventos para terceira idade	1	0,3%
Parques, Bares, Restaurantes	1	0,3%
Parques públicos infantis de melhor qualidade.	1	0,3%
Parques para lazer de toda família ex parque Ipiranga em Anápolis	1	0,3%
parques municipais com pistas de caminhadas; pistas ciclistas; pistas de skate; playground infantil	1	0,3%

Parques mais estruturados para lazer, eventos culturais, teatro, cinema.	1	0,3%
Parques mais apropriados	1	0,3%
Parques limpos e seguros e pesque pague	1	0,3%
Parques limpos e com brinquedos dignos para as crianças	1	0,3%
Parques espalhado pela cidade, quadras de vôlei e futebol a céu aberto espalhadas em todos os bairros da cidade. Um mirante próximo ao trevo de santa Rita pra ver a cidade de cima	1	0,3%
Parques em torno dos lagos	1	0,3%
Parques ecológicos e praças melhor cuidadas, feiras culturais	1	0,3%
Parques com pista para caminhada, quadra de areia, parques infantis em mais regiões da cidade	1	0,3%
Parques com muita área verde e locais para prática de esporte, tipo futebol, vôlei, parque infantil, pista de skate entre outros	1	0,3%
Parques bem estruturados e com segurança, shows, etc.	1	0,3%
Parques aquáticos	1	0,3%
Parque, lago com pista de corrida/caminhada, praças com opções de esporte e lazer	1	0,3%
Parque, cinema, esportes	1	0,3%
Parque que oferece lazer para toda família.	1	0,3%
Parque para piquenique	1	0,3%
Parque para as crianças.	1	0,3%
Parque para as crianças juntamente com algo para adultos.	1	0,3%
Parque melhor	1	0,3%
Parque infantil para as crianças até 12 anos, Cinema, atividades criativas para os adolescentes, Shopping	1	0,3%
Parque em torno das lagoas no Alto da Bela Vista e primavera	1	0,3%
Parque ecológico com segurança e eventos públicos.	1	0,3%
Parque e praças	1	0,3%
Parque descente com lago bem cuidado	1	0,3%
Parque de lazer bem organizado.	1	0,3%
Parque de exposições para eventos e lazer	1	0,3%
Parque de diversões	1	0,3%
Parque de diversões	1	0,3%
Parque de diversão para crianças e adultos	1	0,3%
Parque de ciclismo	1	0,3%
Parque com estrutura melhor, Bares melhores	1	0,3%
Parque aquático	1	0,3%
Parque Aquático	1	0,3%
Parque amplo para realizar atividades físicas e lazer, sem a presença de aves, muita gente da cidade é envolvida com avicultura, parques com aves (patos, ganso etc.) são um impeditivo	1	0,3%
Parque	1	0,3%
Park exposição automotiva para galera jovem ouvir um som automotivo	1	0,3%
Park de diversão ou cinema ou um shopping grande	1	0,3%
Park de diversão	1	0,3%
Park arborizada com animais tipo zoológico e uma praça de alimentação	1	0,3%
Opções de lazer, ex: bares sociais, eventos culturais,	1	0,3%
O parque arborizados limpos os lagos limpos e com brinquedos	1	0,3%
O Lago Primavera - fazer uma estrutura para lazer familiar para jovens e esportes, O lago pode abrigar pedalinhos. Com a implementação do projeto Rio das Pedras a região da ponte velha tem condições de criar um bosque para visitação	1	0,3%
Nem uma.	1	0,3%
Natação, Basquete, Vôlei, Tênis	1	0,3%
Natação	1	0,3%
Não sei	1	0,3%

Muitos tds	1	0,3%
Mas praça de lazer	1	0,3%
Mais shows e um espaço específico como um parque de exposições agropecuárias.	1	0,3%
Mais shows com bandas regionais	1	0,3%
Mais restaurantes civilizados.	1	0,3%
Mais praças e projetos sociais para crianças	1	0,3%
Mais pista de caminhada	1	0,3%
Mais parques, organizados	1	0,3%
Mais parques, ciclovias, etc.	1	0,3%
Mais parques porém sem proteção de tela fica difícil pq os cachorros e gatos fazem necessidades naquela areia e pode causar doenças	1	0,3%
Mais parques com opções	1	0,3%
Mais lazer p os jovens	1	0,3%
Mais lagos, entretenimento e descontração! Ter mais coisas a se fazer aqui e não precisar sair para ter momentos de lazer!	1	0,3%
Mais festas culturais, feiras gastronômicas	1	0,3%
Mais campo de futebol	1	0,3%
Mais bares diferentes na parte da tarde, mais lugares para praticar esporte e mais atividades culturais na cidade	1	0,3%
Mais atividades para crianças	1	0,3%
Mais atividades culturais	1	0,3%
Mais atividade culturais	1	0,3%
Maior diversidade de estabelecimentos noturnos e diurnos. Um parque bem preservado e esteticamente bonito (remetendo sempre à beleza da natureza)	1	0,3%
Lugares pra criança brincar jogar bola playground locais seguros em possam andar de bicicleta	1	0,3%
Lugar seguro para meus filhos brincarem, a pracinha da matriz ficou muito boa porém fica aberta e não deixo meus filhos brincar pq sempre está suja de cocô de cachorro	1	0,3%
Local para sair de tarde	1	0,3%
Local para fazer piquenique	1	0,3%
Locais apropriados para receber família por exemplo Parque Ecológico é o único parque da cidade e não tem infraestrutura para as crianças brincarem - tudo velho e abandonado	1	0,3%
Lazer para os jovens, com segurança.	1	0,3%
Lazer para crianças	1	0,3%
Lazer com segurança	1	0,3%
Laser onde puder lesar as crianças gratuito	1	0,3%
Lago, parque agropecuário, trilha em bosque, livraria	1	0,3%
Lago, bares	1	0,3%
Lago pra irmos final de semana	1	0,3%
Lago para comportar jet ski	1	0,3%
Lago e clube ,mas que não fosse de Graças	1	0,3%
Lago de pesca	1	0,3%
Lago com vários quiosques e pista de caminhada	1	0,3%
Já tem todos	1	0,3%
Ir pra igreja	1	0,3%
Hidroginástica para terceira idade e esporte como vôlei	1	0,3%
Hidroginástica	1	0,3%
Gostaria que tivesse um local para as nossas crianças se divertir	1	0,3%
Gostaria que tivesse tipo na praça pelo menos uma vez na semana um tipo de feirinha com vários tipos de comidas e brincadeiras para criança	1	0,3%
Gostaria de ver incentivo do Poder Público para eventos culturais tipo dança e apresentações musicais e teatro - além de shows de cantores relevantes	1	0,3%
Gostaria de ter shopping, parques e mais restaurantes.	1	0,3%

Ginástica	1	0,3%
Gastronomia	1	0,3%
Gastrobares que funcionassem em período vespertino, lugares abertos como pesque-pague de qualidade	1	0,3%
Futebol e ciclismo	1	0,3%
FUTEBOL E CANTO	1	0,3%
Festividades em praça pública com shows artistas com músicas principalmente na virada do ano. Praças com área de esportes futsal/futebol de areia e local público para dançar zumba rachão para festas religiosas na igreja católica e executar bailes dançantes para a população geral familiar	1	0,3%
Festival de música e dança	1	0,3%
Festival de música .	1	0,3%
Festas e shows.	1	0,3%
Feirinhas de comida e artesanato , pedalinho no parque ecológico ...	1	0,3%
Feira da Lua com noite cultural e cinema	1	0,3%
Feira artesanal	1	0,3%
Fast foods famosos e Parques com mais lazer.	1	0,3%
Falta Parques bem estruturados, Shopping com praça de alimentação (Dom a Dom), Bons restaurantes e bares (temos que deslocar para capital ou cidades do entorno)	1	0,3%
Falta de um shopping	1	0,3%
Eventos evangélicos	1	0,3%
Eventos culturais, como existem por exemplo na cidade de Goiás. Palestras informativas valorizando a cultura, o meio ambiente, o respeito da comunidade LGBTQ+, mulheres e animais, desfocando de política pois aqui é sufocante. Shows e eventos em geral com roteiros criativos com artistas e estilos variados.	1	0,3%
Eventos culturais para valorizar a cultura local	1	0,3%
Esportes, shows e feiras culturais	1	0,3%
Espaço para som automotivos	1	0,3%
Espaços culturais como teatros, músicas, cinema, parques e praças para lazer , vias para ciclismo, praças com esportes com vôlei, basquete e futebol	1	0,3%
Espaços ao ar livre pra praticar esportes	1	0,3%
Espaço para crianças	1	0,3%
Espaço para caminhada e os lagos com estrutura de lazer, como Alto da Bela Vista	1	0,3%
Espaço exclusivo para crianças: Cidade da Criança	1	0,3%
Espaço amplo com segurança para as crianças	1	0,3%
Escolinhas de futebol, feiras gastronômicas, campeonatos esportivos no geral a população;	1	0,3%
Entretenimento infantil	1	0,3%
Dia de sorvete na Praça (As praças deveriam ser mais urbanizadas, com mais sombras e acentos, mais coisas atrativas)	1	0,3%
Dançar	1	0,3%
Cultural, Cinema, Teatro	1	0,3%
Culturais	1	0,3%
Criação de um parque melhor para os moradores do Alto da Bela Vista ao entorno da represa do João de Barro modelo do lago de Inhumas	1	0,3%
Corrida de rua, peça de teatro, restaurante a la carte.	1	0,3%
Construção de Lagos com aérea de lazer e caminhada. Opções como lago primavera e Bela vista seriam excelentes	1	0,3%
Clubes mais baratos parques circos alegras nossas crianças	1	0,3%
Clubes e cinemas	1	0,3%
Clubes	1	0,3%
Clube público grátis para população	1	0,3%
Clube popular com opções de atividades aquáticas.	1	0,3%

Clube municipal	1	0,3%
Clube de lazer	1	0,3%
Clube de banho municipal	1	0,3%
Cinemas públicos	1	0,3%
Cinema/teatro/jogos	1	0,3%
Cinema; fast foods; karaoke; fliperama	1	0,3%
Cinema,teatro,etc..	1	0,3%
Cinema, Teatro, shows culturais, eventos voltado para os jovens, gincanas e brincadeiras culturais de resgate da cultura popular.	1	0,3%
Cinema, Teatro, Seresta na fonte em noite de lua cheia (como ocorre em Goiás)...	1	0,3%
Cinema, Teatro, esportes, segurança para vida noturna	1	0,3%
Cinema, Teatro, boliche, Kart.	1	0,3%
Cinema, shows e eventos culturais na praça	1	0,3%
Cinema, shopping, Boa Gastronomia	1	0,3%
Cinema, shopping, áreas de lazer	1	0,3%
Cinema, quadras de vôlei e mais parques.	1	0,3%
Cinema, pontos interessantes no shopping, festas organizadas (show, festivais etc.)	1	0,3%
Cinema, parques com brinquedos para crianças e adultos.	1	0,3%
Cinema, Discoteca	1	0,3%
Cinema, boliche, parques arborizados, quadras poliesportivas.	1	0,3%
Cinema, boliche, mais parques	1	0,3%
Cinema, boliche	1	0,3%
cinema, boates, centros culturais	1	0,3%
Cinema, barzinho, brinquedoteca	1	0,3%
Cinema, bares com cantor ao vivo	1	0,3%
Cinema, atividades culturais, galeria de artesanatos, etc.	1	0,3%
Cinema, ACADEMIA AO AR LIVRE EM TODAS AS PRAÇAS DOS BAIRROS	1	0,3%
Cinema e mais eventos na praça com música ao vivo de qualidade: Mpb e Rock Pop.	1	0,3%
Cinema , shopping com praça de alimentação diversificada , brinquedoteca no shopping e boliche	1	0,3%
Ciclovias, Praças poliesportivas	1	0,3%
Ciclovias e parques	1	0,3%
Centro Esportivo Comunitário, Lago p/ Recreação, Ciclovias e mais Locais p/ prática de Corrida, Um Time de Futebol que seja realmente de Itaberaí, e que nos faça ir ao Estádio p/ torcer, um espaço onde possa ser realizado eventos (estilo os que usam para festa de peão), os quais focassem na força da agropecuária em Itaberaí, e a colocassem como referência no Estado, como uma Exposhow e eventos sociais que fomentem a cultura da cidade.	1	0,3%
Centro de esportes, cinema, shopping, clube aquático	1	0,3%
Centro de convivência	1	0,3%
Carnaval, bloquinhos.	1	0,3%
Capoeira	1	0,3%
Caminhada, passeio com crianças, pedalada Em volta de um lago bem grande em nossa cidade.	1	0,3%
Caminhada	1	0,3%
Calçadão para caminhadas	1	0,3%
Bons bares e restaurantes	1	0,3%
Boliche, cinema, parques.	1	0,3%
Boates, Pub, Teatro, Cinema, Praça de Alimentação	1	0,3%
Boate	1	0,3%
Biblioteca, cinema, espaços culturais e apoio a festividades de igrejas evangélicas.	1	0,3%
Basquetebol	1	0,3%
Bares familiares	1	0,3%

Bares e restaurantes de qualidade	1	0,3%
Aulas de músicas , teatro,	1	0,3%
Aulas de música para idosos (acordeon, violão, viola)	1	0,3%
Aula de dança aos moradores. Dia de sábado ou até msm no domingo final de tarde .	1	0,3%
Aula de Canto	1	0,3%
Atividades p evitar o sedentarismo na população, tornando a mentalidade das pessoas mais saudáveis. Grupos de caminhada.	1	0,3%
Atividades infantis	1	0,3%
Atividades culturais: cinema, teatro, encontro literário, eventos gastronômicos, apresentação de bandas, bares noturnos, clubes aquáticos, quadras de esportes, funcionais gratuitos e/ou com valores acessíveis	1	0,3%
Atividades culturais, uma vida noturna com gastrobares e locais de dança	1	0,3%
Atividades culturais, encontros e debates educativos, caravanas contando a história da nossa cidade.	1	0,3%
Atividades culturais, Bares e restaurantes	1	0,3%
Atividades culturais nas praças	1	0,3%
Atividades culturais	1	0,3%
Atividades ao ar livre	1	0,3%
Arrumar parques nos lagos existentes, mais opções de bares e comidas	1	0,3%
Áreas para as crianças	1	0,3%
Área de lazer, dançar	1	0,3%
Area de lazer ; pista para ciclista e caminhada	1	0,3%
Área de lazer	1	0,3%
Algo para nossas crianças	1	0,3%
A volta do torneio de pesca no parque ecológico	1	0,3%
Total geral	339	

Tabela 17: Quais esportes você e seus filhos (caso tenha) praticam?

Esportes Praticados	Respostas	%
Caminhada	195	40,50%
Academia	179	37,20%
Não Pratico Esportes	107	22,20%
Futebol de Campo	85	17,70%
Ciclismo	79	16,40%
Futebol de Quadra	47	9,80%
Natação	42	8,7%
Correr	38	7,90%
Vôlei ou Futebol na Areia	35	7,30%
Futevôlei	35	7,30%
Vôlei de Quadra	18	3,70%
Tênis	9	1,90%
Skate	8	1,70%
Beach Tennis	5	1,00%
Basquete	4	0,80%
Pilates	3	0,60%
Karatê	3	0,60%
Balé	2	0,40%
Tênis de Mesa	1	0,20%
Rit em casa com auxílio de um app	1	0,20%
passar com os cachorros	1	0,20%
Muay Thay	1	0,20%
Motocross	1	0,20%
Luta	1	0,20%
Jiu Jitsu	1	0,20%
Graças à AABB (uma Associação do Banco do Brasil de origem FEDERAL) é possível estar praticando os esportes citados - porém até o momento a cidade não oferece nenhum tipo de espaço para tais	1	0,20%
Gostaria de praticar Vôlei porém os locais não se encontram em condições de uso: como os ginásios de esporte e quadras de areia	1	0,20%
Futmesa	1	0,20%
Futebol	1	0,20%
Dança	1	0,20%
Cavalgada	1	0,20%
Badminton	1	0,20%
Total Geral	908	

Tabela 18: O que você gostaria que se localizasse próximo à sua residência?

Próximo à Residência	Respostas	%
Farmácia	207	59,8%
Clínicas e Laboratórios	168	48,6%
Supermercado	166	48,0%
Comércios de Pequeno Porte	99	28,6%
Somente Casas Residenciais - sem Edifícios	96	27,7%
Casas Residenciais e Edifícios	75	21,7%
Atendimento a Veículos (oficinas mecânicas e postos de gasolina)	64	18,5%
Indústrias de Pequeno Porte (até 10 funcionários)	60	17,3%
Locais Religiosos	47	13,6%
Já tem tudo próximo de minha residência	11	3,2%
Parque Municipal	5	1,4%
Academia	5	1,4%
Nada	4	1,2%
Escola	4	1,2%
Asfalto	4	1,2%
Praças	2	0,6%
Posto de saúde	2	0,6%
parques	2	0,6%
Lazer	2	0,6%
Urbanização do lago primavera com pista de caminhada	1	0,3%
Uma quadra de esporte com área de lazer	1	0,3%
Uma pracinha ou algo perto do Rio das pedras	1	0,3%
Transformar o posto de saúde em 24 hs	1	0,3%
torneadoras	1	0,3%
Retirasse os confinamentos de bois do fundo da minha casa	1	0,3%
Retirar o lava jato do meio do setor pois está causando desenvolvimento do setor e atrapalha a melhoria do setor.	1	0,3%
Praças com equipamentos e que façam manutenção periodicamente	1	0,3%
Praças	1	0,3%
Praça bem iluminada	1	0,3%
Pista para caminhadas	1	0,3%
Pista de caminhada e ciclismo	1	0,3%
Parques para esportes	1	0,3%
Papelaria	1	0,3%
Panificadora	1	0,3%
Padaria	1	0,3%
Locais pra levar crianças pra brincar pq temos o estádio só q não podemos levar as crianças pra brincar de bola e andar de bicicleta grande fluxo de carro	1	0,3%
Lição de caminhada	1	0,3%
lanternagens	1	0,3%
Lanchonete	1	0,3%
Escola de ensino médio	1	0,3%
distribuidora de energia	1	0,3%
Creche	1	0,3%
clube de esportes públicos para crianças	1	0,3%
Clínica de saúde	1	0,3%
Ciclovía	1	0,3%
Campo de futebol ou algo parecido para as crianças	1	0,3%
Campo de futebol	1	0,3%

Boliche	1	0,3%
Biblioteca comunitária	1	0,3%
Bancos	1	0,3%
Área de lazer	1	0,3%
Afastamento de grandes comércios ou industrias como: oficina de caminhões	1	0,3%
Academia pública na praça Brasil	1	0,3%
Academia pública	1	0,3%
Total Geral	1059	

Tabela 19: LAZER - O que você MAIS gostaria que se localizasse próximo à sua residência?

Próximo à Residência - LAZER	Respostas	%
Pista para Caminhadas	272	56,90%
Praça ou Parque de Recreação	269	56,30%
Parque Municipal	194	40,60%
Lanchonetes	159	33,30%
Bares e Restaurantes	159	33,30%
Quadra Poliesportiva	111	23,20%
Cinema	3	0,60%
Teatro	1	0,20%
Revitalização do parque ecológico com extensão da área gramado e retirada dos Jamelões	1	0,20%
Praça com rede Wi-Fi	1	0,20%
Parques com lagos com boa estrutura voltado a passeios com pet, pista de caminhada, pista de skate e patins, espaço para pequenos Shows e todo espaço tendo segurança e PetFriendly	1	0,20%
Local de evento cultural	1	0,20%
Hidroginástica	1	0,20%
Academia pública	1	0,20%
Academia	1	0,20%
A praça Brasil poderia ter alguma coisa legal	1	0,20%
Total Geral	1176	

Tabela 20: Serviços Municipais - O que você MAIS gostaria que se localizasse próximo à sua residência?

Serviços Municipais	Respostas	%
Internet Gratuita	188	39,10%
Ronda Policial	171	35,60%
Transporte Público	133	27,70%
Posto de Saúde	132	27,40%
Posto Policial	129	26,80%
CMEI (Creche)	94	19,50%
Clínica Municipal	92	19,10%
Escola do Ensino Fundamental	62	12,90%
Escola do Ensino Médio	60	12,50%
Laboratório Municipal	55	11,40%
Nada	3	0,60%
Urbanização do Lago Primavera	1	0,20%
Um contêiner para coleta dos lixos do cemitério	1	0,20%
Pista de caminhadas	1	0,20%
Mais opções de faculdade em Itaberá	1	0,20%
Hospital	1	0,20%
Faculdade	1	0,20%
Total Geral	1125	

Gráfico 17: Quais patrimônios edificados de Itaberá deveriam ser protegidos por lei para evitar que venham a ser destruídos ou descaracterizados (Tombados)?

Patrimônio	Respondentes	%
Igreja da Matriz	20	6,6%
Praça da Matriz	17	5,6%
Praças	14	4,6%
Igreja São Sebastião	11	3,6%
Igreja	11	3,6%
Igrejas	10	3,3%
Não sei	9	3,0%
Todos	7	2,3%
Nenhum	7	2,3%
Igrejas e Praças	7	2,3%
Escolas	7	2,3%
Colégio Acolher	6	2,0%
Praça da Fonte	4	1,3%
Colégio das irmãs	4	1,3%
Praças e Monumentos	3	1,0%
Praça Balduino da Silva Caldas	3	1,0%
Parque ecológico	3	1,0%
Casas	3	1,0%
Setor da igreja matriz	2	0,7%
Rocha Lima	2	0,7%
Praça Joaquim Lúcio	2	0,7%
Monumentos históricos	2	0,7%
igreja São Sebastião	2	0,7%
Escolas e casas	2	0,7%
Antiga UEG	2	0,7%
Tombamento material: Faixada do Colégio Rocha Lima, Casarões da Praça da Matriz, Igreja Matriz;	1	0,3%
Todos que realmente tem a necessidade	1	0,3%
Todos esses prédios que ficam localizados nas praças da Matriz e Balduino da Silva Caldas. O progresso é bom, mas ver as antigas casas da praça se transformando em um polo comercial é muito ruim. Já basta a Major Garcia e demais ruas paralelas e que cruzam a praça.	1	0,3%
Todo centro antigo e rio das pedras	1	0,3%
Todas que estão localizadas na Matriz.	1	0,3%
TODAS AS PRAÇAS DOS BAIRROS E ESCOLAS PÚBLICAS.	1	0,3%
Todas as escolas, praças, igreja matriz e São Sebastião, casa da cultura.	1	0,3%
Todas as casas do lado da igreja nossa senhora da Abadia. Minha vó mora lá, aquelas casas são uma parte da nossa história e os moradores que na sua maioria já se foram.	1	0,3%
Todas as casas da Praça da Matriz, Fonte, Prédio do Colégio, Ponte Velha, etc.	1	0,3%
todas as barragens em meio urbano deveriam ser tomadas, restauradas e tombadas.	1	0,3%
Ruas de paralelepípedo	1	0,3%
Rio das Pedras e as Praças	1	0,3%
Região mais histórica de Itaberá poderia ser tombado.	1	0,3%
Prefeitura Municipal	1	0,3%
Prédio onde hoje se localiza a prefeitura municipal e a Praça Balduino da Silva Caldas	1	0,3%
Prédio do colégio Coração Imaculado de Maria (acolher)	1	0,3%
praças, escolas e igrejas	1	0,3%
Praças e igrejas e monumento	1	0,3%

Praças e igreja	1	0,3%
Praça. Não derrubar árvores que não tenham risco de quedas, como foi feita nas últimas reformas das praças.	1	0,3%
Praça da Matriz, parque ecológico, ponte velha (rio das pedras)	1	0,3%
Praça da Matriz, igreja São Sebastião e Colégio Rocha Lima	1	0,3%
Praça da Matriz, Igreja da matriz, ponte velha.	1	0,3%
Praça da Matriz, Igreja da Matriz,	1	0,3%
Praça da Matriz, escola padre eligio	1	0,3%
Praça da Matriz, Colégio Benedito Pinheiro de Abreu, Colégio Honestino, Musel de Itaberaí. A biblioteca	1	0,3%
Praça da Matriz, aila (museu)	1	0,3%
Praça da Matriz / Igreja São Sebastião	1	0,3%
Praça da fonte; igreja são Sebastião,; AILA; Casa dona Adelina Albernaz próx praça matriz e centro histórico.	1	0,3%
Praça Brasil, escola acolher, antiga UEG antigo hospital São Sebastião	1	0,3%
Praça Balduino da Silva Caldas, praça matriz	1	0,3%
Praça	1	0,3%
Povoado São Benedito	1	0,3%
Ponte velha, igreja da matriz, casas praça da matriz	1	0,3%
Ponte velha, fonte, igrejas católicas	1	0,3%
Ponte Velha, Casa do Dr. Sebastião Salgado, onde iniciou o Zé Pereira de Itaberaí.	1	0,3%
Ponte Rio das Pedras , igreja matriz , praça da fonte , igreja são Sebastião	1	0,3%
Parte antiga da cidade, beira rio, praça da matriz e ponte velha	1	0,3%
Parques e praças	1	0,3%
Parques	1	0,3%
O centro Histórico, Praça da Matriz e suas redondezas	1	0,3%
Nosso Rio das Pedras	1	0,3%
Nenhum , história e nos livros cidade precisa ser moderna , funcional e pratica	1	0,3%
Nascentes	1	0,3%
Não concordo com a política de tombamento	1	0,3%
Museu, associação comunitária, clube do povo	1	0,3%
Museu municipal	1	0,3%
Museu Letras	1	0,3%
Matriz, casas do centro, casarão que fica na saída de goiás prox ao quebra cocô	1	0,3%
Lago entre os setores alto do Boa vista e Bela vista, deveria ser mais cuidado, tornando assim um ambiente de lazer para as famílias que ali residem.	1	0,3%
Já existem prédios tombados. Ex: Aila, Igreja Matriz, Fonte Luminosa, Igreja São Sebastião, os edifícios do Colégio Imaculado Coração de Maria (convento, Colégio velho e Colégio novo), enfim, talvez algumas casas da Matriz que possuem arquitetura colonial como exemplo a casa de Ussan Chubassi.	1	0,3%
Igrejas, praças, casas	1	0,3%
Igrejas, escolas, praças	1	0,3%
Igrejas, escola coração imaculado de Maria, Rocha lima	1	0,3%
Igrejas, escola	1	0,3%
Igrejas matriz e São Sebastião, praças	1	0,3%
Igrejas locais	1	0,3%
Igrejas Evangélicas	1	0,3%
Igrejas e escolas	1	0,3%
Igrejas da Matriz e São Sebastião.	1	0,3%
Igrejas católicas.	1	0,3%
Igrejas católicas! Ponte velha! Museu! Casas próximas à praça da matriz	1	0,3%
Igrejas católica	1	0,3%

Igreja, ponte, casa antiga	1	0,3%
Igreja, Praça da Matriz	1	0,3%
Igreja templo central - Madureira campo de campinas	1	0,3%
Igreja São Sebastião, Praça da fonte	1	0,3%
Igreja São Sebastião, Parque Ecológico e Praça da Fonte.	1	0,3%
Igreja Praça principal	1	0,3%
Igreja praça central; Igreja da Matriz; ponte velha; praça central.	1	0,3%
Igreja Nossa Senhora Da Abadia.	1	0,3%
Igreja Matriz, Praça da Matriz	1	0,3%
Igreja matriz, igreja são Sebastião	1	0,3%
IGREJA MATRIZ, COLÉGIO MILITAR E PRAÇA DA FONTE.	1	0,3%
Igreja literalmente	1	0,3%
Igreja e casas	1	0,3%
Igreja e casas	1	0,3%
Igreja do centro e Nossa senhora d'Abadia	1	0,3%
Igreja do centro	1	0,3%
igreja da praça central	1	0,3%
Igreja da Matriz, museu de arte, Igreja do Colégio das irmãs e Praça a da fonte com legislação protegendo o tombamento.	1	0,3%
Igreja da Matriz, Museu de Arte, Igreja do Colégio das Irmãs (Escola Acolher) e Praça da Fonte com legislação resguardando o tombamento.	1	0,3%
Igreja da Matriz, Museo	1	0,3%
Igreja da matriz, igreja da praça central e algumas casas datadas da época da construção da cidade	1	0,3%
Igreja da Matriz, Casas do Centro Histórico, Ponte Velha, primeiras Casas do Povoado de Santa Rita	1	0,3%
Igreja da Matriz, casas da matriz	1	0,3%
Igreja da matriz, Aila, e todas as casas/casarões com mais de 70 anos	1	0,3%
Igreja da matriz não sei se já e tombada	1	0,3%
Igreja da Matriz e Praça da Matriz	1	0,3%
Igreja da Matriz e ponte velha	1	0,3%
Igreja centro	1	0,3%
Igreja católica	1	0,3%
Fonte luminosa	1	0,3%
fonte da praça principal	1	0,3%
Faculdade UEG, praça matriz , ponte do rio das pedras	1	0,3%
Fachadas de casas históricas, e a igreja da matriz	1	0,3%
Estádio	1	0,3%
Escolas, praças, parques, hospital	1	0,3%
Escolas, igrejas, restaurantes campos de futebol etc.	1	0,3%
Escolas, igrejas, praças, monumentos	1	0,3%
Escolas e igrejas	1	0,3%
Escolas creches praças	1	0,3%
Escolas ,igrejas ,praças, creches.	1	0,3%
Escolas		
Escola, praça, casa aila	1	0,3%
Escola Rocha Lima, Igreja da Matriz, Praça da Fonte	1	0,3%
Escola irani Costa	1	0,3%
Escola e igreja	1	0,3%
Escola , praças	1	0,3%
Escola	1	0,3%
Escola	1	0,3%

Creio que tem outras prioridades a serem discutidas, opto por não comentar	1	0,3%
Creches e escolas .	1	0,3%
Colégio Rocha Lima e Parque Ecológico	1	0,3%
Colégio das irmãs , igreja São Sebastião e matriz	1	0,3%
Chuvas	1	0,3%
Cento histórico	1	0,3%
Casas, escolas, praças, supermercados	1	0,3%
Casas, escolas, igrejas, praças, monumentos, todos que são antigos e trazem um valor cultural e patrimônio histórico da humanidade.	1	0,3%
Casas que trazem história como aquelas com brasões, casarões como dos meus bisavós na Rua Padre Pedro que vindo da matriz sentido ponte velha fica na esquina de janelas verdes de madeira com salão piso de madeira, paredes de Adobe, telha comum, uma cisterna de água doce e pés de frutas no quintal gigantesco. A construção que abriga a SME antigo hospital, não deixar que se perca a história da nossa cidade. Tombar os casarões, as ruas de paralelepípedo e a culinária Itaberina. Antônio César bem ressaltou na AILA em 08 de novembro passado sobre o caminho histórico de Itaberai, vale a pena pensar sobre isso.	1	0,3%
Casas praça matriz	1	0,3%
Casas na praça da matriz	1	0,3%
Casas histórica, monumento igreja e praças	1	0,3%
Casas e praças	1	0,3%
Casas e igrejas históricas	1	0,3%
Casas e construções que contam um pouco da nossa história	1	0,3%
Casas da praça da matriz	1	0,3%
casas antigas e igreja da matriz	1	0,3%
Casas antigas e comércio	1	0,3%
Casas antigas da Praça da Matriz e adjacências	1	0,3%
Casa do Sr. Sebastião Coelho	1	0,3%
Biblioteca municipal	1	0,3%
Árvores. Parem de derrubar as árvores por favor	1	0,3%
Associação comunitária	1	0,3%
As duas igrejas católicas do Centro.	1	0,3%
As casas que apresentam arquitetura antiga, o museu.	1	0,3%
As casas mais antigas que ainda não foram demolidas e o estádio da cidade precisa ser devolvido para os Itaberinos.	1	0,3%
Antigo Colégio Coração Imaculado de Maria	1	0,3%
Algumas casas da praça Joaquim Lúcio e O prédio do Educandário Acolher.	1	0,3%
Ailla academia de letras de Itaberai	1	0,3%
AILA, IGREJA MATRIZ, IGREJA SÃO SEBASTIÃO	1	0,3%
AILA	1	0,3%
A Praça Central como um todo, Praça da Matriz, Ponte Velha, Estádio Rio das Pedras, Parque Ecológico e algumas Casas com mais de 100 anos, com design colonial.	1	0,3%
A igreja da praça da matriz	1	0,3%
A igreja católica	1	0,3%
Total geral	305	

Gráfico 18: Quais manifestações culturais de Itaberaí deveriam ser protegidas por lei para valorização e preservação (registro)?

Manifestação Cultural	Respondentes	%
Zé Pereira	24	7,5%
Festa de Agosto	20	6,3%
Artesanato	11	3,5%
Todas	9	2,8%
Não sei	9	2,8%
Culinária	9	2,8%
Artes	7	2,2%
Lugares	6	1,9%
Festas	5	1,6%
Dança	5	1,6%
Literatura	4	1,3%
Celebrações	4	1,3%
Música	3	0,9%
Festa	3	0,9%
Feiras	3	0,9%
Cultura	3	0,9%
Nenhuma	2	0,6%
Festa de São Sebastião	2	0,6%
Festa de Peão	2	0,6%
Artesanato e culinária	2	0,6%
Zé Pereira/ Folias de Reis/ festa de agosto deveria ser separada da festa religiosa	1	0,3%
Zé Pereira, Grupos de Catira, Folia de Reis e festas juninas na Zona Rural	1	0,3%
Zé Pereira, festa de peão, procissão da igreja, festa de agosto e festa de janeiro	1	0,3%
Zé pereira, festa de agosto, festa de janeiro.	1	0,3%
Zé Pereira, com ressalvas.	1	0,3%
Zé pereira e festa de agosto	1	0,3%
Zé Pereira deveria ser protegido por lei, para evitar intolerância religiosa como visto no último carnaval, Shows de artistas locais, parques, deveriam ter mais atenção do poder público.	1	0,3%
Todos os possíveis	1	0,3%
Todos deixam a desejar	1	0,3%
Todo tipo de manifestação artística, valorizar mais o artesanato, diversificar os cantores com mais estilos musicais além do sertanejo. Rodas de capoeira em praças, encontro de jovens com luau na matriz. Contações de histórias para crianças. Colocar um telão de frente a um espaço aberto para filmes. Cinema a céu aberto.	1	0,3%
Todo projeto que beneficia nossas crianças	1	0,3%
Toda forma de cultura deve ser preservada, desde a conversa na varanda no final de tarde, os bolos que eram levados para os vizinhos, as rezas, catira, artesanato, fazer um resgate cultural amplo para apresentar as novas gerações quão rica é nossa Itaberaí.	1	0,3%
Temos pouquíssimas manifestações culturais. Só me lembro das festividades da igreja católica, padroeiros e aniversário. Precisamos melhorar isso.	1	0,3%
Teatros	1	0,3%
Teatro, culinária, música, esportes	1	0,3%
Teatro, Canto, Culinária	1	0,3%
Teatro	1	0,3%
Transformar a Biblioteca Municipal em um espaço com arquitetura vintage e ao mesmo tempo com modernidade, com acervo disponível também de modo virtual,	1	0,3%

com uma página que realize publicações diárias. Padronizar a feira, com barracas iguais de modo a torná-la mais harmoniosa, com melhoria estética, higiênica e mais atrativa.		
SUGIRO OFERECER ESCOLA DE MÚSICA COM INSTRUMENTOS DE SOPRO PARA CRIANÇAS E ADOLESCENTES. NOSSA CIDADE MERECE TER UMA BANDA DE MÚSICA. A ANTIGA BANDA DE MÚSICA BENEDITO RAIMUNDO DE LIMA ESTÁ INERTE HÁ MUITOS ANOS. TRISTE REALIDADE!	1	0,3%
Shows evangélico	1	0,3%
Shows de artistas locais	1	0,3%
Se tivesse saúde, segurança e cuidados com o animais em primeiro lugar, eu gostaria de manifestações culturais. Como não tem as anteriores, cultura fica pra mim em último lugar.	1	0,3%
Residências e lugares antigos são o marco da cidade	1	0,3%
Praças	1	0,3%
Praça de alimentação	1	0,3%
Praça da Fonte	1	0,3%
Praça Central	1	0,3%
Povoado São Benedito	1	0,3%
Parte cultural da cidade	1	0,3%
Parques e lugares públicos	1	0,3%
Parque ecológico	1	0,3%
Parque ecológico	1	0,3%
Parque Agropecuária	1	0,3%
OS PEQUENOS EMPREENDEDORES DA CIDADE.	1	0,3%
O Zé Pereira deveria ser tombado como patrimônio cultural do município, visto que no Brasil todo (pode-se pesquisar no youtube), apenas o de Itaberá é tão organizado tanto para os foliões quanto no ritmo musical.	1	0,3%
O abrigo municipal e o cuidado com o idoso	1	0,3%
Não vejo nenhuma delas acontecendo com a frequência mínima ideal.	1	0,3%
Não sei se já é protegido por lei municipal, mas o "Zé Pereira" com toda certeza é patrimônio municipal. Sendo assim deveria este ser protegido por leis e programas de instrução e incentivo.	1	0,3%
Na verdade conhecemos pouco sobre as manifestações culturais e artísticas da cidade	1	0,3%
Música e lugares	1	0,3%
Música e literatura	1	0,3%
Música com músicos locais, Artes com artistas locais, Culinária típica regional, Celebrações religiosas,	1	0,3%
Música a prefeitura deveria trazer as bandas de fanfarra de volta as escolas	1	0,3%
Museu municipal e praça balduíno da Silva caldas	1	0,3%
Mostra de Arte Louvai	1	0,3%
Meses da cidade (casa de Cultura)	1	0,3%
Manifestação cultural	1	0,3%
Mais eventos relacionados à música.	1	0,3%
Mais atenção do poder público	1	0,3%
Lugares, literatura	1	0,3%
Lugares, futuramente uma construção cultural no jardim paraíso, para puxar o crescimento da cidade pra o lado oposto de Itaberá	1	0,3%
Literatura, danças	1	0,3%
Literatura, dança, artesanato e culinária	1	0,3%
Literatura, artes, artesanato, música	1	0,3%
Literatura, música e culinária, artesanato	1	0,3%
literatura, lugares de diversão na cidade e festas.	1	0,3%

Literatura , musica	1	0,3%
Lagos no Primavera e Alto da Bela Vista	1	0,3%
Igreja evangélica	1	0,3%
Grupo de teatro "Gira arte"	1	0,3%
Folia de Reis	1	0,3%
Fiandeiras	1	0,3%
Festival de música, teatro, dança e artesanato. Sarau	1	0,3%
Festas, música	1	0,3%
Festas, literatura e religiosos.	1	0,3%
Festas, danças, literatura, música	1	0,3%
Festas, dança, culinária	1	0,3%
Festas, culinária, musicas	1	0,3%
Festas, celebrações	1	0,3%
Festas tradicionais(festa de janeiro, agosto, do peão e carnaval)	1	0,3%
Festas tradicionais da cidade	1	0,3%
Festas tradicionais	1	0,3%
Festas regionais	1	0,3%
Festas populares (agosto)	1	0,3%
Festas músicas lugares	1	0,3%
Festas lugares	1	0,3%
Festas evangélicas	1	0,3%
Festas e danças	1	0,3%
Festas e celebrações, na praças ou feira coberta, e festas de peão.	1	0,3%
Festas e celebrações	1	0,3%
Festas dos padroeiros da cidade.	1	0,3%
Festas das igrejas	1	0,3%
Festas das comunidades	1	0,3%
Festas culturais. Voltar a ser como antes	1	0,3%
Festas culinárias literatura	1	0,3%
Festas , música	1	0,3%
Festas	1	0,3%
Festa, danças	1	0,3%
Festa São Sebastião/ Carnaval	1	0,3%
Festa São Sebastião e Agosto	1	0,3%
Festa junina, nossa senhora d abadia,	1	0,3%
Festa junina	1	0,3%
Festa do Peão, Festa de Agosto	1	0,3%
Festa do peão, festa de Ano Novo	1	0,3%
Festa do Peão (não só cultural pois com centro agropecuário estaríamos fortalecendo o comércio agropecuário do município e região); Ampliação cultural nas escolas com criação de aulas de teatro e afins; promoção e garantia do Zé Pereira como patrimônio cultural; festas religiosas de todas denominações presente em nosso município.	1	0,3%
Festa de São Sebastião e festa de Agosto	1	0,3%
Festa de peão.	1	0,3%
Festa de Nossa Senhora da Abadia, Festival da primavera(Musica), Feiras de agronegócio e (Festivais).	1	0,3%
Festa de nossa senhora D'abadia é São Benedito	1	0,3%
"Festa de janeiro e agosto, Zé Pereira	1	0,3%
Festa de janeiro e agosto	1	0,3%
Festa de agosto. Festa de janeiro.	1	0,3%

Festa de agosto, incentivo a leitura, promoção de momentos de manifestações culturais, pamonharia.	1	0,3%
Festa de agosto, festa de janeiro	1	0,3%
festa de agosto, e o carnaval Zé pereira	1	0,3%
Festa de Agosto, Catira e folias, praça da matriz!	1	0,3%
Festa de agosto, aniversário da cidade, as artes do pintor itaberino que fazia telas cm arria da serra dourada	1	0,3%
Festa de agosto, academia de Letras	1	0,3%
Festa da Uva, característica da cidade que há anos não é feito	1	0,3%
Festa da padroeira deveria ser mais organizada com fechamento das ruas para o trânsito dos carros e motos onde acontece as festividades. Deveriam circular entre as barracas somente pedestres.	1	0,3%
Festa da nossa senhora	1	0,3%
Festa da cidade	1	0,3%
Festa com Exposição Pecuária	1	0,3%
Feira Sementes Cultural - Sementes do Reino	1	0,3%
Feijão coberta	1	0,3%
Exposição de arte	1	0,3%
Eventos para jovens e crianças como: atividade extra casa, pinturas, bordados, reforço escolar, músicas etc.	1	0,3%
Eventos gastronômicos com parceiros do município, literatura, dança e música	1	0,3%
eventos em bairros, com shows locais, apresentações, comidas típicas, feira no bairro	1	0,3%
Evangélica	1	0,3%
Escolas, igrejas restaurantes etc.	1	0,3%
Escolas	1	0,3%
Escola de letras Itaberá	1	0,3%
Escola de dança, Artesanato regional, Festa de São Sebastião, Festa de Nossa Senhora D'Ábadia	1	0,3%
Diversidade musical em shows, não ser somente bandas de forro e sertanejas.	1	0,3%
Dia dos padroeiros da nossa cidade	1	0,3%
Dia da bíblia - 30 de novembro	1	0,3%
Dia da bíblia	1	0,3%
Deveria receber mais atenção do Poder Público seria o trânsito na Avenida Goiás, no centro da cidade, nas rodovias que ligam a cidade para que haja menos acidentes de trânsito protegendo assim à população e dando livre direito de ir e vir e tapar os buracos das ruas da cidade com um material melhor pois se tem observado que o trabalho está sendo feito de qualquer maneira é com pouco tempo o buraco se abre menor ou maior ainda do que já era.	1	0,3%
Datas comemorativas como desfile 7 de setembro	1	0,3%
dança culinária literatura	1	0,3%
Cultura do Zé pereira	1	0,3%
Culinária, literatura e musica	1	0,3%
Culinária, e dança	1	0,3%
Culinária, literatura músicas e celebrações	1	0,3%
Culinária festas	1	0,3%
Cinema, restaurantes etc.	1	0,3%
Celebrações, música, artesanato	1	0,3%
Celebrações, culinária, literatura, exercícios físicos	1	0,3%
celebrações e festas	1	0,3%
Celebração, festas	1	0,3%
Celebração de festas	1	0,3%
Celebração de festa, dança música e lugares lago da primavera	1	0,3%

Celebração	1	0,3%
Cavalgadas festa de peão e ranchão e festa de Agosto	1	0,3%
Casas da praça da matriz	1	0,3%
Carnaval do Zé Pereira, folias	1	0,3%
Carnaval	1	0,3%
Capoeira	1	0,3%
Biblioteca Municipal	1	0,3%
Associação do Tradicional Zé Pereira de Itaberaí com doação de uma sede própria.		
Culinária com mais eventos. Festa de agosto com artistas de maior renome; parque ecológico com preservação de suas nascentes.	1	0,3%
Associação do tradicional Zé Pereira de Itaberaí com doação de um sede própria, eventos culinários e mais importância para festa de janeiro e agosto com artistas de maior renome nacional e mais proteção ambiental para o parque ecológico.	1	0,3%
AS REPRESAS DA CIDADE	1	0,3%
As festas de Nossa Senhora da Abadia e São Sebastião que são costumes religiosas tradicionais no município e também a tradicional celebração do Zé Pereira.	1	0,3%
As festa tradicionais como a festa de janeiro , agosto, etc.	1	0,3%
As feiras semanais, as folias de Reis	1	0,3%
As acima citadas e desenvolver atividades culturais no Espaço Viva-Paulo Majewisk e retomar a Banda de Música Benedito Raimundo de Lima, Tombamento imaterial: Zé Pereira, Benzedeiras, Folia, Catira, Desfile de Carros de Boi, etc.	1	0,3%
Artesanato, teatro	1	0,3%
Artesanato, lugares,	1	0,3%
Artesanato, literatura, festas tradicionais de peão	1	0,3%
Artesanato culinária artes	1	0,3%
Artesanato , literatura ,lugares	1	0,3%
Artesanato , celebração	1	0,3%
Artes, teatro	1	0,3%
Artes, música, culinária	1	0,3%
Artes, lugares	1	0,3%
Artes, festas, celebrações e culinária e música.	1	0,3%
Artes, danças, música	1	0,3%
Artes, dança e música	1	0,3%
Artes, dança e festas religiosas tradicionais.	1	0,3%
Artes, Culinária, Músicas	1	0,3%
Artes, culinária e música, com a criação de festivais direcionados a cada uma dessas áreas	1	0,3%
Artes, celebrações , artesanato e festa.	1	0,3%
artes, artesanato, celebrações, festas, dança, culinária, literatura, música, lugares, etc.	1	0,3%
PRATICAMENTE TODA ATIVIDADE CULTURAL DEVE SER VALORIZADA.		
Artes música artesanato	1	0,3%
Artes e artesanato, festas culturais, dança de salão, música acústica	1	0,3%
Artes e artesanato	1	0,3%
Arte, dança, literatura, música, lugares , lugares como a praça da matriz	1	0,3%
AILA, banda de música,...	1	0,3%
Agricultura familiar	1	0,3%
Acho um pergunta muito ampla, visto que tudo que foi citado acima, no momento que gere uma identidade com nossa cidade, de alguma forma uma sensação de pertencimento e conexão, deve receber sempre mais atenção.	1	0,3%
A tradicional festa de agosto	1	0,3%

A quadrilha, o Zé Pereira algo tradicional nosso, e dar mais visibilidade a outros que foram se perdendo o folclore da nossa cidade mulher de branco deveriam fazer apresentações sobre isso, ou a queima do judas no sábado aleluia.	1	0,3%
A festa dos padroeiros da cidade	1	0,3%
"1- Tradicional Zé Pereira que perdeu sua casa neste ano.		
2- Festas Culturais/Tradicionais com melhores estruturas para realização: Jeep Cross, Moto Cross, Festas da cidade, Festivais como de música, da mandioca, desfiles de aniversário da Cidade;		0,3%
3- Fortalecimento do esporte para representar o ITABERAÍ, etc.		
4 - Observação: o ainda não estiver protegido por lei providenciar.		
5- Criar Feiras Culturais. "	1	
Total geral	318	

Gráfico 19: Qual local, área ou região de Itaberaí você acredita ter potencial para se tornar um ponto turístico, ecológico ou até mesmo protegido por lei?

Áreas Naturais	Respondentes	%
Parque Ecológico	77	22,6%
Lago Primavera	39	11,5%
Rio das Pedras	13	3,8%
Não sei	11	3,2%
Praça da Matriz	8	2,4%
Ponte Velha	7	2,1%
Praça Central	5	1,5%
Nenhum	5	1,5%
Lagos de nossa cidade	5	1,5%
Praça da Fonte	4	1,2%
Praça	4	1,2%
Centro de Itaberaí	4	1,2%
Ponte do Rio das Pedras	2	0,6%
Parque Ecológico, Lago Primavera	2	0,6%
Nascente do Rio das Pedras	2	0,6%
Igreja da Matriz	2	0,6%
Vinícola	1	0,3%
Vila comunitária	1	0,3%
Vila boa esperança	1	0,3%
Terreno em frente o Cardoso hotel/ Cardoso eventos	1	0,3%
Sul	1	0,3%
Setor sul	1	0,3%
Setor Fernanda Parque	1	0,3%
Rua Alameda do Jambreiro fundo da escola Maria Olinda	1	0,3%
Rio das Pedras na região da cacheira, o rio uru nas contendas e próximo a ponte recém inaugurada, no fervedor, nas grutas próximas ao fervedor	1	0,3%
Rios	1	0,3%
Rio Uru	1	0,3%
Rio das Pedras; Fervedouros da Fazenda do Sr Divino Beba; Centro Histórico do município poderia ser mais atrativo para lazer com a instalação de áreas gourmet com bons restaurantes. O evento Zé Pereira poderia ser ampliado com uma grande festa pré carnavalesca.	1	0,3%
Rio das pedras,	1	0,3%
Rio das pedras e lago primavera urbanizado	1	0,3%

Rio das pedras e escolas	1	0,3%
Rio	1	0,3%
Revitalização do Lago Primavera pode tornar um ponto ecológico de Lazer	1	0,3%
RESIDENCIAL LAGO PRIMAVERA, PARQUE ECOLÓGICO	1	0,3%
Residencial Ana Marcela, tem vários terrenos baldios que poderiam ser aproveitados	1	0,3%
Reserva do Fernanda Park	1	0,3%
Represa central da cidade e maior também, que fica no setor Alto da Bela Vista.	1	0,3%
Região da praça da matriz	1	0,3%
Região da ponte velha	1	0,3%
Praças históricas que ainda resta	1	0,3%
praça principal	1	0,3%
Praça matriz, fonte	1	0,3%
Praça Joaquim Lucio	1	0,3%
Praça do Jardim Esmeralda, ao lado da Chácara da uva. É um local que liga a um ponto turístico de Itaberai, mais as famílias que ali residem, não tem acesso nem ao asfalto, há um espaço amplo onde deveria ser feito uma excelente área de lazer, com quadras poliesportiva e parques para as crianças.	1	0,3%
Praça do chafariz	1	0,3%
Praça da Matriz, Praça Joaquim Lúcio, Centro, Redenção.	1	0,3%
Praça da matriz, praça da fonte, parque ecológico	1	0,3%
Praça da matriz, Lago primavera	1	0,3%
Praça da matriz, chácara dos Paiva	1	0,3%
Praça da Matriz e sua proximidade, praça do centro, parque ecológico.	1	0,3%
praça da matriz e sua proximidade	1	0,3%
Praça da Igreja São Sebastião	1	0,3%
Praça central, deveria ter mais atrações,	1	0,3%
Praça Brasil	1	0,3%
Povoado São Benedito	1	0,3%
Ponte velha, Igreja da Matriz	1	0,3%
Ponte Velha é Igreja da Matriz.	1	0,3%
Perto da praça da matriz	1	0,3%
Penso que toda a dimensão de águas, ou seja próximo dos lagos e nascentes naturais	1	0,3%
Parque Ecológico na redenção	1	0,3%
parque ecológico, mas está muito desorganizado	1	0,3%
Parque Ecológico, praça central, margens do Rio das Pedras	1	0,3%
Parque ecológico, praça central	1	0,3%
Parque Ecológico, ponte histórica do Rio das pedras.	1	0,3%
Parque ecológico, parque agropecuário, vinícola	1	0,3%
Parque ecológico, lago João de barro , primavera	1	0,3%
Parque ecológico, com atenção a limpeza do local	1	0,3%
Parque ecológico, aeroporto, lago primavera	1	0,3%
Parque ecológico tinha tudo pra ser ótimo. Mas está um lugar muito mal protegido e mal cuidado	1	0,3%
Parque ecológico precisa de mais limpeza enquanto a água, ao espaço e a segurança também. O lago da Primavera também podia ser ponto de caminhada e com chalés pra população utilizar em momentos de lazer	1	0,3%
Parque ecológico na redenção	1	0,3%
Parque ecológico e ponte Velha	1	0,3%
Parque ecológico e musses	1	0,3%
Parque ecológico e lago primavera tem grande potencial se fossem bem cuidados e melhor investidos.	1	0,3%
Parque Ecológico e a ponte de madeira	1	0,3%

Parque ecológico , se acontecer uma reforma e implantarem alguma coisa que sirva de ponto de lazer , tais como praça para alimentação , praça de brinquedos diversos , pizzeria , sorveteria, etc.	1	0,3%
Paraíso 3M / Fernanda Park	1	0,3%
O PARQUE ECOLÓGICO.	1	0,3%
O parque ecológico	1	0,3%
O Musel e a praça da Matriz seriam ótimos pontos turísticos. O parque ecológico se mais bem cuidado e tratado em sua nascente seria uma área de preservação linda. O lago primavera para passeios e caminhadas .	1	0,3%
Nascentes, a nascente do fundo do Cardoso eventos, o rio das Pedras, o lago Primavera.	1	0,3%
Nascentes dos rios	1	0,3%
Nascente do Rio das Pedras conhecido como fervedouro, Aila e a praça em frente.	1	0,3%
Não conheço bem do município, mas acredito que tenha áreas com rios e até cachoeiras. Do que conheço, a região das Contendas seria um local interessante pra se desenvolver	1	0,3%
não conheço	1	0,3%
"Na vdd tem que se criar mais pontos turísticos.	1	0,3%
Na baixada da super frango até a rua Rui Gomes daria um lindo lago	1	0,3%
Museu	1	0,3%
Muros de Pedra da Região do Sobradinho! Eu os conheço! Casarões em Itaberá! As cachoeiras do município!	1	0,3%
Matinha presente no Fernanda parque poderia se tornar um parque ecológico se fiscalizado e iluminado corretamente	1	0,3%
Margem do Rio das Pedras dentro da cidade	1	0,3%
Lago primavera, represa do João de barro	1	0,3%
Local da festa do peão	1	0,3%
Local da ponte rio das pedras	1	0,3%
LIGAÇÃO DE TODAS AS REPRESAS COM CALÇADÃO ATRAVÉS DE UMA AVENIDA..	1	0,3%
Lagos no Primavera e Alto da Bela Vista	1	0,3%
Lagos do Setor Alto da Bela Vista	1	0,3%
Lagos (bela vista, primavera, etc)	1	0,3%
Lagoa do Lago Primavera, Lagoa do alto da Bela Vista,	1	0,3%
Lagoa do Alto da Bela Vista	1	0,3%
Lago que vai desde o Residencial Primavera até o alto da Bela Vista	1	0,3%
Lago primavera... Parque ecológico e Chácara dos Paiva(antiga usina)	1	0,3%
Lago primavera, tem muito potencial . Pedalinho , pista de caminhada , quiosque e outros	1	0,3%
lago primavera, represa João de barro	1	0,3%
Lago primavera, Represa do João de Barro.	1	0,3%
Lago primavera, praça da fonte...	1	0,3%
Lago primavera, parque ecológico, rio das pedras	1	0,3%
Lago Primavera, Parque Ecológico e Lago entre Joao de Barro e Res. Alto da Boa Vista	1	0,3%
Lago Primavera, no bairro 'Primavera. Acredito que todos os lagos da cidade tem esse potencial.	1	0,3%
Lago Primavera, Lago João de Barro	1	0,3%
Lago Primavera, Lago do bairro Bela Vista...	1	0,3%
Lago primavera, lago do alto da boa vista	1	0,3%
Lago Primavera, Lago do Alto da Bela Vista, Parque Ecológico	1	0,3%
Lago primavera, lago Boa vista e rio das pedras	1	0,3%
Lago primavera, acredito que há espaço e grandes chances de até ser um cartão postal de Itaberá.	1	0,3%

Um modificação no parque ecológico também seria ótima, o local não ficou muito bem organizado.	1	0,3%
Um mirante próximo ao trevo de Santa Rita também seria bom."	1	0,3%
Lago Primavera no Residencial Primavera	1	0,3%
Lago primavera e Ponte Velha	1	0,3%
Lago primavera e parque ecológico	1	0,3%
Lago Primavera e lindo, só precisa de cuidados. Parque Ecológico	1	0,3%
Lago primavera e lago do alto da bela vista	1	0,3%
Lago Primavera e Lago do Alto da Bela Vista	1	0,3%
Lago Primavera após realização de obra de melhoria, praça acima da prefeitura após se tornar uma praça de alimentação, talvez uma pista de ciclismo na área verde do Setor Sul. Praça no alto bela vista próximo à Igreja Batista ou frente ao antigo Senac, Praça ao lado do Posto de Saúde do Jd. Esmeralda.	1	0,3%
Lago primavera ,parque ecológico.	1	0,3%
Lago no alto da bela vista	1	0,3%
Lago na baixada do Fernanda parque sentido ao centro famoso bar da loira aonde pegavam água no caminhão pipa... aquele riacho e local daria um excelente parque ecológico pois corta praticamente a cidade e se bem investido seria até capa para cidade além de espaço de lazer.	1	0,3%
Lago maior, onde tivesse alguns quiosques	1	0,3%
Lago João de barro	1	0,3%
Lago bela vista e boa vista	1	0,3%
Lago abaixo do cemitério	1	0,3%
Lago	1	0,3%
Jardim Primavera	1	0,3%
Jardim paraíso, pois tem uma excelente área verde com potencial de um lago, com áreas grandes que é município, com proporção de construção de escolas, espaço cultural e praças ou parques	1	0,3%
Itavilly	1	0,3%
Investir em uma das maiores riquezas que o município tem: os cinco lagos que cortam a cidade que se encontram abandonados pelo poder público. - Projetos e execução de obras de revitalização e urbanização, dando vida e mostrando o que já temos que é uma das maiores riquezas hídricas natural que poucas cidades possui.	1	0,3%
Infelizmente Itaberaí tem escassas opções que se destaquem e que tenham potencial. Mas eu citaria a Praça da Matriz.	1	0,3%
Implantar o Corredor Verde Córrego Catarrão, proteger a bacia hidrográfica e construir um parque linear no local	1	0,3%
Igreja São Sebastião	1	0,3%
Fonte das pedras	1	0,3%
Fervedouro, Antiga Usina, Contendas, AILA e a Praça localizada de frente.	1	0,3%
Fervedouro do Rio das Pedras. Uma trilha ecológica aberta para a população, com informativos históricos em placas, contando a história de Itaberaí e informando a população que utilize dessa trilha, da importância de cuidar do meio ambiente.	1	0,3%
Fernanda parque dois	1	0,3%
Fernanda Park	1	0,3%
Fazer campos ou ginásios para que possa realizar grandes eventos esportivos mais próximos de nossas residências.	1	0,3%
Enorme lago na área conhecida como ponte velha.	1	0,3%
Decida da rui Gomes dá um lago maravilhoso	1	0,3%
Cultivo de uvas	1	0,3%
Creio que um lugar organizado perto de uma mata que tenha rio	1	0,3%
contendas, chácara dos padres e fervedouro	1	0,3%

Contendas	1	0,3%
Clube do povo. Centro esportivo	1	0,3%
Clube do povo	1	0,3%
Casa da Academia Itaberina de Letras	1	0,3%
Cachoeira dos Padres	1	0,3%
Bem eu vejo entre a igreja nossa senhora da Abadia e agora a praça em frente a casa de letras, a ponte velha que agora e nova kkkkkk do rio das pedras.	1	0,3%
Bela vista	1	0,3%
Beira do Rio das Pedras próximo a ponte de madeira antiga, lá poderia ser um Porto do Baé semelhante ao que tem em barra do garças, claro sem a concha acústica, apenas com parque, quiosques, bancos, rampa náutica para jetskis e barcos	1	0,3%
Baixada da super frango se feito um lago	1	0,3%
Baixada da ssa até João de Barro, um lago pra lazer	1	0,3%
Baixa do Setor Alto Bela vista daria para fazer um projeto muito interessante	1	0,3%
Bairro após a Redenção	1	0,3%
As represas do residencial primavera e as demais da mesma nascente	1	0,3%
Área urbana: as edificações antigas e modernas. Rural: as nascentes que abastecem a cidade para garantir água aos moradores urbanos, as frutas, inclusive a do Gongomé que foi fechada, o fervedor que é pouco explorado sendo este um tesouro do nosso município estendo a gruta próxima a ele a margem esquerda do Rio das Pedras. As árvores que são derrubadas sem discriminação para novas instalações etc.	1	0,3%
Aonde tem esse brejo no final da Rui Gomes a onde tem o projeto de ser um lago com um parque como o parque ecológico mais o projeto só fica no papel	1	0,3%
Alto da bela vista	1	0,3%
Acho que tem que ser construído ainda	1	0,3%
Acho difícil	1	0,3%
Total geral	340	

Gráfico 23: O que você MAIS gosta em Itaberai?

Mais Gosta	Respostas	%
Tranquilidade	30	8,4%
Tudo	12	3,4%
Segurança	8	2,2%
Nada	8	2,2%
Oportunidade de emprego	7	2,0%
Sossego	6	1,7%
Praças	6	1,7%
População	6	1,7%
Parque Ecológico	6	1,7%
Família	6	1,7%
Localização	5	1,4%
Praça	4	1,1%
Minha casa	4	1,1%
Não sei	3	0,8%
Comida	3	0,8%
Trabalho	2	0,6%
SSA	2	0,6%
Rio das Pedras	2	0,6%
Praça Central	2	0,6%
Pessoas	2	0,6%

Os bares	2	0,6%
Meu trabalho	2	0,6%
Meu bairro	2	0,6%
Igrejas	2	0,6%
Igreja São Sebastião	2	0,6%
Igreja	2	0,6%
Facilidade de locomoção	2	0,6%
Zé Pereira, Festa de Agosto, partes históricas da cidade	1	0,3%
Variedades das drogarias e das agências bancárias ou seja tem várias a gente pode escolher a melhor.	1	0,3%
Variedade no comércio	1	0,3%
Variedade de comércios e oferta de emprego	1	0,3%
Uma cidade tranquila boa de se morar	1	0,3%
Uma cidade em desenvolvimento	1	0,3%
TUDO, ITABERAÍ É UMA CIDADE MARAVILHOSA	1	0,3%
tudo e perto pra se resolver	1	0,3%
Tudo amo minha cidade	1	0,3%
Tranquilidade, mobilidade, serviços comércio local.	1	0,3%
tranquilidade, a distância próxima a capital.	1	0,3%
Tranquilidade para morar	1	0,3%
tranquilidade e segurança	1	0,3%
Tranquilidade e boa cidade para morar	1	0,3%
tranquilidade de vida	1	0,3%
TRANQUILIDADE DE CIDADE DE INTERIOR NOS FINAIS DE SEMANA E FERIADOS.	1	0,3%
tranquilidade da cidade. Apesar que recentemente ja não está mais tão tranquila devido ao aumento de violência, falta de segurança.	1	0,3%
tradição cultural	1	0,3%
Trabalho para população	1	0,3%
Tem serviços para todos. Segurança. Cidade maravilhosa	1	0,3%
Tem mt vaga de emprego	1	0,3%
Tem mais de 30 anos q resido em Itaberaí vejo como crescimento instantâneo.	1	0,3%
Supermercado	1	0,3%
Sua localização privilegiada e estratégica, o que a deixa com um grande potencial de crescimento no ramo Industrial, e beneficia tanto micros, quanto grandes empresários.	1	0,3%
Só igreja porque não me identifico com bar ou praça	1	0,3%
Silêncio	1	0,3%
Serviço/Igreja/e passear pela cidade e ir em lanchonetes e derivados de comida	1	0,3%
Ser uma cidade pacífica para viver	1	0,3%
Ser perto capital	1	0,3%
Ser cidade peque. Tudo é perto	1	0,3%
Sentar e comer na praça	1	0,3%
Segurança e cordialidade	1	0,3%
Saúde pública	1	0,3%
Saúde	1	0,3%
Saúde	1	0,3%
Rio das predas	1	0,3%
Restaurantes, calmaia	1	0,3%
Rapidez e da distância razoável para me transportar para qualquer local.	1	0,3%
Quando eu saio daqui	1	0,3%
Qualidade de vida, emprego e as pessoas	1	0,3%
Qualidade de vida	1	0,3%

Proximidade de cidades turísticas.	1	0,3%
Proximidade com a capital	1	0,3%
Praças e parques	1	0,3%
Praças do centro, pizzarias	1	0,3%
Praça do Centro	1	0,3%
Praça da Matriz	1	0,3%
Praça da fonte	1	0,3%
Praça da Fonte	1	0,3%
Praça Central, mas que precisa de mudar e ser mais amigável	1	0,3%
Praça Balduino da Silva Caldas	1	0,3%
Praça e dos bares e lanchonetes	1	0,3%
Pq calma e gosto de viver aqui	1	0,3%
Povo hospitaleiro, e cidade com grande potencial de crescimento econômico	1	0,3%
Povo atencioso	1	0,3%
Povo Amigo	1	0,3%
Ponto estratégico no Estado (fácil acesso a capital e ao Rio Araguaia)	1	0,3%
Poder conviver com meus familiares diariamente	1	0,3%
Pessoas, da cidade. Pra mim é a cidade mais linda que existe e onde tem as pessoas mais maravilhosas mesmo com alguns defeitos	1	0,3%
Pessoas, clima, a facilidade de locomoção.	1	0,3%
paz que aqui tem	1	0,3%
Passear com a minha família na praça.	1	0,3%
Passear	1	0,3%
Os eventos culturais	1	0,3%
Organização da cidade e benfeitorias para a população.	1	0,3%
O que temos no momento, a praça central	1	0,3%
Oportunidades de negócios	1	0,3%
Oportunidade de trabalho. A diversidade de comércio alimentício noturno	1	0,3%
O fato de ser uma cidade interiorana e tranquila em relação a grandes metrópoles	1	0,3%
O fato de poder almoçar em casa, ter mais tempo em família.	1	0,3%
O carisma das pessoas	1	0,3%
O carisma das pessoal e o acolhimento	1	0,3%
O ANEL Viário	1	0,3%
O agronegócio	1	0,3%
O acesso	1	0,3%
No geral, uma cidade boa de se morar apesar de haver pontos a melhorar.	1	0,3%
Muito evento	1	0,3%
Muitas oportunidades	1	0,3%
Morar próximo a família	1	0,3%
Morar em Itaberaí ,amizade	1	0,3%
Morar aqui	1	0,3%
Modelo de gestão da Prefeita sempre inovando.	1	0,3%
minha igreja são Sebastião e a matriz	1	0,3%
Mas praças para as crianças brincarem	1	0,3%
Mais tranquilidade e segurança	1	0,3%
Lugares de lazer	1	0,3%
Lugar Calmo e Seguro	1	0,3%
Localidade	1	0,3%
Locais para trabalhar	1	0,3%
Locais para comer e comercio	1	0,3%
Limpeza das ruas	1	0,3%

Limpeza	1	0,3%
ir a praça	1	0,3%
Igrejas	1	0,3%
Hoje o comercio está muito bom, gosto de morar aqui	1	0,3%
Gosto que é uma cidade pequena, mas com grande comércio e fornecimento de serviços como saúde.	1	0,3%
Gosto dos moradores, da oportunidade de serviço que gera para os demais e a educação escolas etc.	1	0,3%
Gosto do povo Itaberino	1	0,3%
Gosto de tudo fui nascida e criada aqui mais tem muitas coisas a ser melhoradas com saúde e educação	1	0,3%
Gosto de tudo em Itaberaí	1	0,3%
Gosto da tranquilidade da vida simples, de poder passear pelas ruas e praças bem cuidada.	1	0,3%
Gosto da segurança pública que tem em Itaberaí.	1	0,3%
Gosto da praticidade dos órgãos públicos serem próximos assim como brancos, cartórios etc.	1	0,3%
Gosto da paz do sossego de cidade de interior	1	0,3%
Gosto da história dos meus ancestrais. Hoje em dia, o que me prende aqui, são apenas minhas raízes.	1	0,3%
Gosto da facilidade de transitar na cidade.	1	0,3%
Gosto da diversidade cultural	1	0,3%
Gosto da culinária, gosto das pessoas, do sossego e da SSA..	1	0,3%
Gosto da cidade por ter pessoas boas e onde se encontra muitos de meus amigos. Uma cidade de muitas oportunidades.	1	0,3%
Gosto da cidade em si	1	0,3%
Gosto da cidade e das oportunidades de trabalho	1	0,3%
Gostava das festas	1	0,3%
garra da sua população que e composta por várias culturas e crenças diferentes e seu desejo de crescimento.	1	0,3%
Força da empresas	1	0,3%
Ficar em casa	1	0,3%
Festas típicas	1	0,3%
Festa de Agosto	1	0,3%
Festa	1	0,3%
Facilidade em se deslocar / tranquilidade	1	0,3%
Facilidade de acesso aos serviços	1	0,3%
Eu gosto porquê tem a empresa Super Frango que muito contribui com a oferta de emprego, não desconsiderando outras empresas. Assim, pode se dizer que somente fica desempregado aqui, aquele que quiser.	1	0,3%
EU AMO MINHA CIDADE	1	0,3%
Eu amo Itaberaí-GO	1	0,3%
Estar perto da minha família	1	0,3%
Espaços verdes e com árvores, locais para as crianças brincarem recentemente instalados na praça Matriz, ginástica para terceira idade, projeto da escolinha de futebol e karatê (deveriam ser mais aproveitados e divulgados além de atingir um público mais velho também).	1	0,3%
Emprego	1	0,3%
Emprego	1	0,3%
Em questão de patrimônio da cidade nenhum, faltam atividades de lazer.	1	0,3%
É uma cidade que tem de tudo pra avançar. Gosto da Praça da Matriz	1	0,3%
É uma cidade calma, tranquilidade, segurança	1	0,3%

Dos lagos.	1	0,3%
Dos itaberinos.	1	0,3%
Do tanto de jantinhas que tem na cidade	1	0,3%
Do quanto a cidade cresce, mas as oportunidades de trabalho também e a segurança da cidade acompanha o crescimento.	1	0,3%
Do povo Itaberina, das Igrejas Matriz e São Sebastião que são lindas, os casarões.	1	0,3%
Do povo	1	0,3%
Do meu trabalho	1	0,3%
Do esforço em preservar nossa história e cultura	1	0,3%
Diversidade em trabalho	1	0,3%
Dia a dia	1	0,3%
De tudo amo a minha cidade	1	0,3%
Das praças ,dos atendimentos na área da saúde e muitas outras coisas	1	0,3%
Das pessoas	1	0,3%
Das festas tradicionais	1	0,3%
Das atividades religiosas	1	0,3%
Da Pamonharia e Empório Caipira	1	0,3%
Da minha casa	1	0,3%
Da festa de agosto	1	0,3%
Da facilidade de morar no interior	1	0,3%
Da cidade em maneira geral	1	0,3%
Da cidade	1	0,3%
Cultura local	1	0,3%
Convivência com as pessoas	1	0,3%
Comércio	1	0,3%
Clima, altitude e possibilidades	1	0,3%
Clima	1	0,3%
Cidade segura, silenciosa e tranquila para se viver, não possui moradores de rua e quase não se houve falar em roubo a residências	1	0,3%
Cidade pequena, pouca gente, sem trânsito	1	0,3%
Cidade onde eu nasci, por isso tenho uma memória afetiva muito grande.	1	0,3%
cidade mais tranquila que outras	1	0,3%
Cidade hospitaleira	1	0,3%
Cidade do bem!	1	0,3%
Cidade de interior , calmo e familiares próximos	1	0,3%
Cidade com grande potencial econômico	1	0,3%
Cidade calma e tranquila	1	0,3%
Cidade bem administrada	1	0,3%
Cidade Acolhedora, ótima de se morar	1	0,3%
Casa onde moro	1	0,3%
Calmaria que ainda existe nessa cidade interiorana goiana	1	0,3%
Calmaria do trânsito	1	0,3%
Calmaria da cidade e segurança em vista de cidades grandes	1	0,3%
calmaria	1	0,3%
Boa	1	0,3%
Bem minha família e daqui nasci no hospital regional mais aqui deixa a desejar.	1	0,3%
Bem estar	1	0,3%
Bares a noite	1	0,3%
bar	1	0,3%
As pizzarias e lanchonetes	1	0,3%
As pessoas e os espetinhos	1	0,3%

As pessoas	1	0,3%
As pessoas	1	0,3%
As oportunidades negociais	1	0,3%
As oportunidades de emprego	1	0,3%
Árvores	1	0,3%
Áreas verdes, mesmo muitas não estando preservadas; praças, parques e próximas as represas urbanas, porém deveriam ter mais arborização.	1	0,3%
Áreas rurais	1	0,3%
Áreas públicas de uso misto	1	0,3%
Área verde no município	1	0,3%
Aproximação dos lugares	1	0,3%
Amo minha cidade gosto do acessos fácil	1	0,3%
Amizades antigas.	1	0,3%
Ambiente familiar	1	0,3%
Açaíterias	1	0,3%
Abstenho da resposta	1	0,3%
AABB	1	0,3%
A tranquilidade que ainda oferece uma cidade do interior	1	0,3%
A tranquilidade e segurança	1	0,3%
A tranquilidade e a segurança.	1	0,3%
A tranquilidade do meu bairro em questão de bagunça nas ruas e segurança é tranquilo	1	0,3%
A solidariedade do povo	1	0,3%
A segurança	1	0,3%
A praça e parque ecológico	1	0,3%
A praça do vitória precisa de um guarda	1	0,3%
A praça central	1	0,3%
A praça	1	0,3%
A paisagem rural	1	0,3%
A localização de onde moro	1	0,3%
A língua dos moradores correr mais rápido que a internet	1	0,3%
A igreja São Sebastião, Colégio Acolher, festas tradicionais, Zé Pereira, Festa Junina.	1	0,3%
A igreja são Sebastião	1	0,3%
A hospitalidade da população	1	0,3%
A grande oferta de empregos.	1	0,3%
A geração de emprego pela empresa SSA	1	0,3%
A expansão comercial acompanhado a modernidade	1	0,3%
A educação escolar , atendimento em posto de saúde	1	0,3%
A cidade é limpa e tem boa segurança	1	0,3%
A cidade calma	1	0,3%
A área história e a praça da matriz	1	0,3%
A "tranquilidade" de uma cidade do interior	1	0,3%
Caiate , forró da terceira idade	1	0,3%
Total geral	368	100,0%

Gráfico 24: O que você MUDARIA em Itaberaí?

	Respostas	%
Trânsito	27	7,1%
Nada	11	2,9%
Avenida Goiás	6	1,6%
Saúde	5	1,3%
Não sei	4	1,1%
Mais opções de lazer	4	1,1%
Tudo	3	0,8%
Trânsito na Avenida Goiás	2	0,5%
Ruas	2	0,5%
Muita coisa	2	0,5%
Lazer	2	0,5%
Educação no Trânsito	2	0,5%
Atendimento no hospital	2	0,5%
Zelo pelo bem público, exemplo praças e parques.	1	0,3%
Vish, definir isso impossível! Tanta coisa precisa mudar!	1	0,3%
Vias mais largas, mais arborização e praças limpas	1	0,3%
Vias do bairro próximos a ssa	1	0,3%
Vias de acesso e planejamento das vias públicas e trânsito pois já está passado de hora uma boa alternativa um anel viário na cidade	1	0,3%
Uma hospital particular bom	1	0,3%
Um clube público piscina e lazer	1	0,3%
Traria mais indústria pois só com a SSA as coisas estão se tornando um monopólio	1	0,3%
Traria mais faculdades e centro de capacitação profissional e Centros de capacitação em tecnologia nas mais devesas áreas, tanto na publica quanto na privada.	1	0,3%
Traria mais diversidade cultural para a cidade, programas de lazer onde poderia ter um cinema a céu aberto, encontros de troca de conhecimentos .	1	0,3%
Traria mais cursos de educação superior para a cidade.	1	0,3%
Transporte público, ruas asfaltadas, e mas áreas de lazer	1	0,3%
Transporte coletivo	1	0,3%
Trânsito, vias sem seguranças para pedestres	1	0,3%
Trânsito, ruas , água	1	0,3%
Trânsito, limpeza...	1	0,3%
Trânsito, laser, mais rondas policiais, sinalização nas ruas, rodovias e avenidas!	1	0,3%
Trânsito, falta pontos turísticos	1	0,3%
Trânsito na Av. Goiás	1	0,3%
Trânsito e sinalizações	1	0,3%
Trânsito de caminhões	1	0,3%
Trânsito da avenida Goiás	1	0,3%
Trabalho	1	0,3%
Tornaria uma cidade com mais empresas grandes para desta forma crescer ainda mais e gerar empregos	1	0,3%
Tornaria o hospital funcional	1	0,3%
Tornaria a cidade mais ativa durante a noite e aos finais de semana, incentivando os jovens a movimentar o centro da cidade, proporcionando atividades culturais, de lazer, aumentando o comércio local e proporcionando a juventude uma cidade jovial e que abraça todos os tipos de nichos e comunidades, assim teríamos uma cidade mais fluida e prazerosa de viver	1	0,3%
Tirava a rodovia GO 070 de dentro da cidade, e com isso contribuía cm menos mortes no trânsito	1	0,3%

Tiraria a GO de dentro da cidade, impossível transitar, sempre com trânsito travado e congestionado.	1	0,3%
Tirar o trânsito da avenida Goiás	1	0,3%
Teria mais locais para lazer!	1	0,3%
Ter mais sinalização	1	0,3%
Ter mais postos de saúde	1	0,3%
Ter mais oportunidades de trabalho na prefeitura para pessoas que também são qualificadas e percebo muito QI...	1	0,3%
Ter mais eventos	1	0,3%
Ter mais entretenimento	1	0,3%
Ter mais empresa	1	0,3%
Ter mais atrações públicas	1	0,3%
Ter esgoto, iluminação e asfalto para todos. Onde moro, não têm isso.	1	0,3%
Ter algum lazer e tirar o tráfego de caminhão de dentro da cidade	1	0,3%
Tentaria diversificar as opções de vida noturna, lazer e cultura (arte, música e dança)	1	0,3%
Tem mais lazer para a população. E a saúde pública.	1	0,3%
Talvez não seja mudar, mas queria o esporte ativo principalmente no feminino, tem meninas talentosas, a nível estadual	1	0,3%
Só gostaria de ter um viário para sair de caminhão pesado da av. Goiás	1	0,3%
Só a questão do lazer e alguns funcionários públicos.	1	0,3%
SISTEMA DE ABASTECIMENTO DE ÁGUA.	1	0,3%
Semáforo em locais desnecessários	1	0,3%
Semáforo	1	0,3%
Segurança, saúde	1	0,3%
Segurança no trânsito, como: quebra-molas, limite de velocidade na avenida Goiás, tirar tráfego de caminhão pesado em rotas de maior fluxo de pedestres	1	0,3%
Segurança	1	0,3%
Saúde, saneamento básico/infraestrutura	1	0,3%
Saúde, pois está precária	1	0,3%
Saúde, melhoria, melhoria no lixo das ruas	1	0,3%
Saúde pediátrica.	1	0,3%
Saúde em questão de pediatria mas postos de saúde, profissionais capacitados e educados, mais vagas de emprego e cursos técnicos gratuitos.	1	0,3%
Ruas, organização, opção de lazer, saúde, hotéis	1	0,3%
Ruas sem asfalto em determinados bairros	1	0,3%
Ruas esburacadas com péssimo asfalto e ruas estreitas	1	0,3%
rodoviária	1	0,3%
Retirava todos os bares de lata da Praça central e montaria uma praça de lazer.	1	0,3%
Retiraria o trânsito da av. Goiás para o projeto abandonado da go.	1	0,3%
Regulamentação e fiscalização em igrejas que utilizam som muito alto atrapalhando o descanso noturno em casa.	1	0,3%
Reformaria TODAS as praças centrais	1	0,3%
Quereria carnaval. Sinalizador na avenida Goiás.	1	0,3%
Proporcionaria mais moradias	1	0,3%
Proporcionaria mais festas para o povo. Carnaval, rodas de samba, capoeira... não somente festa de peão que agrada poucos	1	0,3%
Propiciaria mais lazer e saúde	1	0,3%
Projeto de rua, trânsito	1	0,3%
Procuraria levar ensino superior de qualidade para a população, empresas para melhorar a renda das pessoas e municípios	1	0,3%
PRINCIPALMENTE o trânsito e PRINCIPALMENTE as calçadas.	1	0,3%

Primeiro, a redução do mau cheiro. Segundo, shopping mais estruturado com mais opções de lojas e também com cinema.	1	0,3%
Primeiro de tudo a saúde. Atendimento péssimo e com muita demora no atendimento.	1	0,3%
Primeiramente uma melhora na Área da Saúde, onde vale destacar, melhorou muito com a nova administração, mas com o crescimento da cidade, é uma área que deve servir de referência no Estado, pois ainda há muito no que melhorar, apenas um hospital Público para uma cidade como Itaberaí, é muito pouco, e Itaberaí carece de um olhar especial sobre esse tema. Escolas Técnicas c/ cursos voltados para a melhora da mão de obra da população, uma vez que é necessário contratar serviços de outras cidades, sendo que podemos formar em nossa cidade ótimos profissionais. Claro que existem mais coisas, mas não tão emergenciais como essas. Uma Faculdade de Prestígio, também seria algo que nossa cidade necessita.	1	0,3%
Preocupação com a vida alheia(fofoca)	1	0,3%
Preço dos aluguéis	1	0,3%
Precisa limpar os loteamento baldios ou aplicar multa pra os donos cuidar	1	0,3%
Precisa investir mais na área de lazer para jovens, e preservar mais as peças pequenas	1	0,3%
Praças	1	0,3%
Praça central	1	0,3%
Posto de saúde 24hs nos bairros	1	0,3%
Por mais locais para lazer	1	0,3%
Pontos de lazer e diversão	1	0,3%
Planejamento de desenvolvimento urbano... a população cresceu e os problemas ainda são os de cidade pequena.	1	0,3%
Pista dupla até o final da Rui Gomes	1	0,3%
Pavimentação	1	0,3%
Parte de lazer e transporte	1	0,3%
Padronizaria as calçadas de todas as ruas e obrigaria as novas construções a seguirem um determinado padrão. É inadmissível que cada um construa sua casa ou sua empresa desrespeitando o pedestre. As pessoas se esquecem que temos cadeirantes, idosos, cegos que necessitam de transitar com segurança .	1	0,3%
Os vereadores	1	0,3%
Os estacionamentos da avenida Goiás pois estacionam na pistas devagar e vira o maior congestionamento	1	0,3%
Os atendimentos ao hospital regional	1	0,3%
Os asfaltos	1	0,3%
Organização do trânsito/mais desenvolvimento no lazer / ciclovia e edição de trânsito	1	0,3%
Organização das praças e ruas esburacadas sinalização das ruas iluminação pública mais claras e instalação de esgoto para escoamento das águas da chuvas	1	0,3%
Oportunidades/incentivos de lazer / práticas esportivas / calçadas para trânsito de pedestres/PcD	1	0,3%
Opção de Lazer, promover mais eventos culturais e artísticos, construir ciclovias e lugares mais estruturados para a prática esportiva ao ar livre e lazer em família. Cuidaria melhor do Parque Ecológico. ,	1	0,3%
Opção de Lazer	1	0,3%
Opção de alimentos 24h - Mais opções de lazer (cinema, boliche, parques)	1	0,3%
Olharia mas para as famílias de classe baixa ,farias casas a custo zero procuraria ajuda mas .	1	0,3%
OFERECERIA MAIS OPÇÕES DE CAPACITAÇÃO TÉCNICA PARA JOVENS.	1	0,3%
Obrigatoriedade uso de caçamba entulho e lotes cuidados pelos proprietários. Sujeito à multas no IPTU.	1	0,3%
O valor dos aluguei muito caro	1	0,3%
O trânsito, a educação	1	0,3%
O trânsito na Avenida Goiás, as praças	1	0,3%

O trânsito na avenida Goiás	1	0,3%
o trânsito e a gestão do trânsito	1	0,3%
O trânsito de via pesada	1	0,3%
O trânsito da Av Goiás precisamos do anel viário	1	0,3%
O trânsito da Av Goiás	1	0,3%
O trânsito	1	0,3%
O mal cheiro da cidade, a falta de honestidade de quem trabalha no meio da prefeitura, vereadores. É triste porque falam em transparência, mas dificultam e não divulgam com clareza.	1	0,3%
O logo primavera	1	0,3%
O local da Rodovia GO 070 não poderia passar dentro do perímetro urbano. Muito perigoso.	1	0,3%
o lazer	1	0,3%
O horário q is garis trabalham ,coitados! Tinha ser que ser mais cedo sem o sol	1	0,3%
O custo de vida eh alto	1	0,3%
O asfalto que precisa ser concertado	1	0,3%
O acesso à Avenida Goiás, está tendo muito acidentes então acredito que deveria ser feito algo como a construção de passarelas para os pedestres e a proibição para estacionar.	1	0,3%
necessita de mais locais de lazer	1	0,3%
Não teria a SSA. Pode até trazer desenvolvimento, mas, traz pessoas com culturas muito divergentes da nossa, que se enquadra :violência, abuso, perturbações do cotidiano, poluição, e muito mal cheiro	1	0,3%
Não sei se minha resposta atende a pergunta, mas vejo a necessidade de ampliar oferta de cursos superiores públicos, bem como a oferta de espaços de lazeres para pessoas e famílias.	1	0,3%
Não preconceito mais tem muito ponto de casas noturnas junto com os bairros	1	0,3%
Não permitiria caminhões nas ruas centrais em horários comerciais	1	0,3%
NADA, SOMENTE AMPLIAR ALGUNS SERVIÇOS.	1	0,3%
Nada, penso que estamos no caminho certo	1	0,3%
Muitas pessoas de fora tomando empregos e casas de aluguel dos moradores de Itaberá	1	0,3%
Mudaria o transito, criaria uma forma de diversão saudável para os jovens; construiria um parque de diversão permanente, semelhante ao de Caldas Novas e uma praça de alimentação, um shopping mais atrativo.	1	0,3%
Mudaria o transito pois não há respeito nas ruas, mudaria a forma que os postos de saúde atende as pessoas(pois é horrível,) mudaria o hospital pois o atendimento e péssimo e não tem profissionais capacitados para atender pessoas e sim animais(nem mesmo os animais poderiam ser tratados com tanta ruindade) colocaria mais lugar para lazer(Cinema, sala de jogos... enfim teria um shopping mais decente!	1	0,3%
Mudaria o pouco que a cidade tem a oferecer para lazer e aumentaria a segurança da cidade.	1	0,3%
Mudaria o parque ecológico muitos moleques, drogados e etc.	1	0,3%
Mudaria o agendamento das consultas	1	0,3%
Mudaria nada , mas olharia mas pelo os setores com baixa vulnerabilidade, eles necessitam de ajuda	1	0,3%
Mudaria mas escolas pública para escolas militares	1	0,3%
Mudaria em Itaberá o tráfico da avenida Goiás	1	0,3%
Mudaria a forma de cuidar dos parques	1	0,3%
Mudanças no atendimento	1	0,3%
Mobilidade urbana na avenida Goiás e centro	1	0,3%
mobilidade principalmente de calçadas	1	0,3%
Mobilidade e falta de infraestrutura no Fernanda Park	1	0,3%

Melhoraria o trânsito da avenida Goiás com semáforo e ampliaria a Praça Balduino da Silva Caldas com mais vagas de estacionamentos.	1	0,3%
Melhoraria o trânsito	1	0,3%
Melhoraria o salário dos profissionais da saúde	1	0,3%
Melhoraria o lazer, com um ponto turístico, um lago bem bonito e pistas de caminhada e um restaurante em cima do lago, que tivesse músicas ao vivo aos finais de semana!	1	0,3%
Melhoraria o clima de cidade abandonada, revitalizando a avenida principal, o canteiro, adicionando sinaleiro. melhoraria a vista e iluminação das praças dos bairros. Asfaltaria todas as ruas que faltam nos bairros pois a terra que vem dessas ruas acaba deixando a cidade suja dando um ar de cidade de roça.	1	0,3%
Melhoraria as condições dos lagos para laser.	1	0,3%
Melhoraria a sinalização no trânsito	1	0,3%
Melhoraria a saúde pública principalmente na pediatria pq sou mãe e caos e na educação a escola do meu filho necessita de uma reforma q vem sendo prometida a tempos Irani Costa	1	0,3%
Melhoraria a qualidade e atendimento do hospital municipal e postos de saúde	1	0,3%
Melhoraria a infraestrutura da cidade	1	0,3%
Melhorar conservação de ruas e parques em lagos existentes	1	0,3%
Melhor infraestrutura, saneamento, asfalto e iluminação pública, melhor organização viária com mais rigor na fiscalização do SMT.	1	0,3%
Melhor aproveitamento das áreas publicas	1	0,3%
Mau cheiro, carros de som e trânsito na porta de escolas	1	0,3%
Mas oportunidade de capacitação para pessoas carentes entrarem no mercado de trabalho	1	0,3%
Mas eventos para jovens cristão	1	0,3%
Mandaria a Super Frango mudar mais ou menos uns 10 km	1	0,3%
Mais pontos de lazer para os jovens	1	0,3%
Mais pavimentação asfáltica, principalmente no Dela Rey	1	0,3%
Mais parques de lazer	1	0,3%
Mais oportunidades de serviço	1	0,3%
Mais opções de lazer , saneamento , asfalto . Vila progresso não tem nenhum saneamento , asfalto e só buraco , o ano todo não só em época de chuva . Não tem transporte público	1	0,3%
Mais médicos qualificados nos postos de saúde	1	0,3%
Mais médicos e exames gratuitos, mais indústrias e o anel viário p diminuir o fluxo de carros e os acidentes na avenida Goiás.	1	0,3%
Mais locais para pratica de esporte com profissionais ma área	1	0,3%
Mais lazer pra população	1	0,3%
Mais indústrias, universidade de qualidade	1	0,3%
Mais indústria	1	0,3%
Mais hospital	1	0,3%
Mais faculdades, Melhoraria a saúde terciaria mais especialidades, UTI, HEMODIÁLISE, PARQUES PARA LAZER COM A FAMILIA	1	0,3%
Mais escola estadual e municipal para colégio militar	1	0,3%
Mais empresas para gerar mais renda	1	0,3%
Mais empresas	1	0,3%
MAIS EMPREGOS	1	0,3%
Mais atividades de lazer e cultura como exposições, atividades noturnas visto que durante a noite aqui só é possível sair para lanchar ou ficar na praça, atendimento psicológico e nutricional em todos os postos de saúde (incluindo zona rural como Santa Rita), maior atenção e zelo com o espaço público (parque ecológico está uma decadência: banheiros fedem, estrutura do teto caindo, lixo dentro do lago, pouca	1	0,3%

iluminação para prática de exercícios ou lazer quando começa a escurecer), vistoria nas ruas de mão única e locais proibidos de estacionar que não são respeitados, existência de semáforos especialmente na avenida Goiás onde é muito difícil atravessar de um lado ao outro e ocorre muitos acidentes, maior oferta de CMEI's e escolas do fundamental ao médio visto que a população cresceu e ambientes educacionais não acompanham este crescimento, maior oferta de espaços e eventos para leitura espalhados na cidade com livros que atinjam também o gosto do público jovem, mais academias ao ar livre para incentivo a atividade física.		
Mais abertura para instalação de mais empresas	1	0,3%
Maior investimento em cultura	1	0,3%
Maior apoio da empresa Superfrango as pessoas que eles trazem	1	0,3%
limpeza, arborização, praças melhores	1	0,3%
Limpeza das ruas, mais semáforos, mais fiscalização sanitária	1	0,3%
Lazer, saúde, educação	1	0,3%
Lazer, precisa de muita coisa pra lazer	1	0,3%
LAZER, ESTRUTURA DE BARES E RESTAURANTES, SAÚDE (não dá pra se falar que temos hospital), EDUCAÇÃO (Falta vagas), CRECHES (pouquíssimas vagas para a necessidade da população)	1	0,3%
Jardinagem	1	0,3%
Investiria na segurança pública, principalmente no combate ao tráfico de drogas no município, e também buscaria cursos preparatórios para policiais aprenderem que devem pegar os chefões do tráfico e não bater na cara de adolescente/usuários como de costume.	1	0,3%
Investiria em lazer e saúde.	1	0,3%
Investiria em acabar com o mal cheiro exalado em alguns horários e investiria em atividades para a juventude, com mais atrativos culturais e artísticos. Também faria um anel viário ou duplicação da av Goiás para melhorar	1	0,3%
Investimento no parque ecológico tornando ele mais harmônico	1	0,3%
Incentivo ao comercio	1	0,3%
Infraestrutura, precisa expandir para se adequar aos quase 50 mil, pois a infraestrutura atual é para 30 mil e não 50mil	1	0,3%
Infraestrutura geral das vias públicas	1	0,3%
Infraestrutura de pavimentação	1	0,3%
Implantaria projetos para mais industrias ,melhoria do Hospital	1	0,3%
Implantaria mais pontos de lazer	1	0,3%
Iluminação publica	1	0,3%
Horário de funcionamento de mercados, estender ao menos até as 22h	1	0,3%
Horário de atendimento dos estabelecimentos, aumentaria os horários	1	0,3%
Gostaria que tivesse um shopping com cinema, shows com variedade de estilos músicas, mais variedade de restaurantes noturnos.	1	0,3%
Gestão em saúde que esta péssima.	1	0,3%
Gestão	1	0,3%
forma de iniciar novos setores, na verdade precisa de mais informações, aqui, exemplo, quais melhorias você acha que precisa? para que mora nos setores Fernanda parque até o melissa parque tem uma dificuldade muito grande de ir no centro da cidade, não tem uma avenida digna de transito, go 156 não tem um acostamento, para o restante dos setores, tem apenas três saída para lá de ruim, deveria no mínimo levar a avenida deval de castro até o SENAC, hoje sendo uma creche por falta de opções de cursos. Forma de trabalho do vereadores, não vejo nenhum projeto de vereadores para melhoria da cidade, a única coisa que vi foi criar o vale alimentação para causar mais despesa.	1	0,3%
Fiscalizaria mais os rios e leitos da cidade, vejo pessoal acampar na beira dos rios, jogam muito lixo, no parque ecológico mesmo teria potencial pra ser o cartão postal da cidade.	1	0,3%

Mas quem disse que os maranhenses deixa? Jogam lixo por toda parte nem frequente mais o local!		
Fiscalização de veículos estacionados em locais indevidos (caminhões em vias de circulação)	1	0,3%
festas em chácaras	1	0,3%
Faria uma praça de alimentação e retiraria pit dog e bancas das ruas	1	0,3%
Faria um anel viário para tirar o fluxo de caminhão dentro da cidade	1	0,3%
Faria pistas de caminhada, ciclovias, urbanizaria e preservaria as represas	1	0,3%
Faria o recapeamento de mais ruas; adequação das calçadas; fiscalização no trânsito, se possível desviar o tráfego da GO-070 para fora da cidade	1	0,3%
Faria mais pontos turísticos	1	0,3%
Faria da praça do Banco do Brasil só estacionamento com arborização do cerrado	1	0,3%
faria calçada na saída de Itapuranga	1	0,3%
Faria a tão sonhada reestruturação dos lagos Primavera e Alto da Bela vista. Cobraria dos moradores que jogam água de suas casas (piscina, limpeza) nas ruas o que danifica o alfabeto.	1	0,3%
Falta um bom shopping	1	0,3%
Falta muito nessa cidade para melhorar viu, mais focaria na educação e segurança.	1	0,3%
Falta mais diversão	1	0,3%
Falta lazer tanto para crianças e adultos	1	0,3%
Falta de investimento na juventude	1	0,3%
Expandiria a área central do comércio	1	0,3%
Eu traria mas lugares de lazer	1	0,3%
Eu penso que deve haver uma padronização das calçadas residenciais. Existe uma desigualdade tão grande nas calçadas, dificultando sobremaneira para quem precisa andar a pé, como também para os idosos e deficientes.	1	0,3%
Espaços maiores para lazer.	1	0,3%
Escolas e área de lazer	1	0,3%
Emprego	1	0,3%
Ela poderia se desenvolver mais economicamente	1	0,3%
Educação e fiscalização de trânsito	1	0,3%
Devido risco, prioridade 0 seria regularizar o trânsito da Avenida Goiás, com semáforos e retornos no quarteirão.	1	0,3%
Daria um pouco mais de segurança e melhoraria a inclusão	1	0,3%
Da praça central ser o ponto de tudo em Itaberaí	1	0,3%
Cultura	1	0,3%
Criaria estacionamento na região do centro, próximo aos bancos, com criação de praça de alimentação ,padronizada, removeria todas as latarias das praças. Criaria parques arborizados, com lago e com pistas de caminhada .	1	0,3%
Criar uma lei municipal para que em todas as escolas os profissionais passem por treinamento básico de primeiros socorros e prevenção e comba	1	0,3%
Criação do Anel Viário, desafogando a Avenida Goiás do trânsito de grandes veículos, tentando diminuir os riscos de acidentes	1	0,3%
Creio que Itaberaí necessite de maior postura em relação a certas coisas. Que nossa Prefeita não impedisse o serviço da polícia de multar quem infringisse as leis de trânsito (estacionar nas ruas do shopping super movimentadas), por medo de perder voto. Um desenvolvimento com qualidade e uma reforma geral sobre como Itaberaí se expande, o trânsito da cidade, ruas sem a menor condição de ter uma calçada decente pra se ter acessibilidade, incentivos fiscais para outras empresas anexarem suas construções, plano diretor sobre arborização. Custeio TOTAL sobre a despesa de locomoção com transporte de alunos itaberinos para outras cidades (pelo simples fato de não ter UMA sequer unidade de ensino superior em Itaberaí, com exceção da UEG), humanização no	1	0,3%

atendimento dos funcionários públicos, a ampliação do hospital municipal para atender novas demandas, etc..		
Construiria o Anel Viário e Universidade de referência com curso na área da saúde e Agronegócio	1	0,3%
Consciência no trânsito	1	0,3%
Concretização ambiental da população	1	0,3%
Com certeza precisamos de mais investimentos na saúde	1	0,3%
Com certeza a parte da saúde, ainda muito precária, sem muitos recursos, e especialidades médicas.	1	0,3%
Colocaria um cinema ou algo do tipo pra melhorar o lazer	1	0,3%
Colocaria mas atividade para os jovens , festas para o público grátis	1	0,3%
Colocaria mais pontos turísticos, nossa cidade é linda, todos poderiam conhecer	1	0,3%
Colocaria mais paisagismo	1	0,3%
Colocaria mais organização em pontos que poderiam der turísticos na cidade	1	0,3%
Colocaria mais locais de lazer pras famílias,	1	0,3%
Colocaria asfalto nas ruas	1	0,3%
Colocaria amis pontos turísticos mais lojas um shopping de verdade melhoraria a saúde os hospitais as clínicas	1	0,3%
Calçadas, asfalto, implantação de quadras esportivas, projetos sociais	1	0,3%
calçadas e ruas mais largas	1	0,3%
Buscava parcerias público-privado para construções de creches, escolas, UPAs;		
Investimentos no parque agropecuário e mais lazer para implementar o turismo em nossa cidade.	1	0,3%
Avenida goiás, vila na chegada da cidade	1	0,3%
Avenida Goiás, e sinalização	1	0,3%
Avenida Goiás, deveria ser proibido estacionar nela, isso atrapalha o trânsito e dificulta o deslocamento por ela, principalmente para os motoqueiros.	1	0,3%
Avenida Goiás muito trânsito.	1	0,3%
Avenida Goiás faria anel viário	1	0,3%
Ausência de opções de lazer	1	0,3%
Atendimento de serviços muito ruins	1	0,3%
Atendimento de excelência em todas as áreas	1	0,3%
Asfalto onde não tem (uma vergonha e descaso para nossa cidade). Trânsito está caótico. Estacionamentos no centro. Médicos mais bem preparados para nosso hospital (geralmente são recém formados) e alguns deles nos passa um pouco de medo (ja fui medicada errada)!	1	0,3%
Asfalto no RESIDENCIAL ALTO DA Boa Vista	1	0,3%
As ruas estreitas	1	0,3%
As ruas cheias de buraco ,sem asfalto , mais iluminação nas ruas ,mais segurança nas escolas e creches.	1	0,3%
As rua	1	0,3%
As Rodovias nas entrada/ saída	1	0,3%
As reservas	1	0,3%
As praças centrais. Então feias, apenas a da Fonte esta bonita.	1	0,3%
As políticas relacionadas a poluição do ar -mau cheiro lançado pela SAA, segurança dos parque (há uso de drogas frequente nos espaços que deveriam ser para famílias), espaços de cultura e arte (cinema/ teatro)	1	0,3%
As pessoas	1	0,3%
As péssimas vias asfaltadas/sem asfalto e a infraestrutura de escoamento de águas.	1	0,3%
As pavimentação das ruas	1	0,3%
As obras irregular ó comércio clandestino	1	0,3%

As manutenções dos buracos das ruas com mais regularidade; logísticas de trânsito sendo cobradas mais severamente; mais opções de lazer.	1	0,3%
As lâmpadas da iluminação pública.	1	0,3%
As fazendas dentro da cidade que mantem suas atividades. No fundo da minha casa é uma fazenda, que traz mal cheiro, doença, sujeira para dentro da minha casa. Eu pago IPTU então eu moro na zona urbana e não rural. Isso é um absurdo	1	0,3%
As entradas da Cidade, estão muito feias	1	0,3%
As avenidas fazendo pista dupla	1	0,3%
As áreas de lazer colocaria mais flores árvores luzes e segurança adequada para evitar o vandalismo	1	0,3%
Áreas verdes	1	0,3%
Áreas d entretenimento	1	0,3%
AQUI PRECISA DE INVESTIDORES NA ÁREA DE ENTRETENIMENTO (CINEMA, BONS RESTAURANTES...)	1	0,3%
Apostaria um pouco mais na saúde em especial nos atendimentos médicos especializados, como e o caso da pediatria que se faz necessidade a presença de um(a) profissional capacitado para cuidar das nossas crianças que são o futuro da humanidade.	1	0,3%
Aplicaria mais as leis, para assegurar direitos e deveres aos cidadãos	1	0,3%
Ambi	1	0,3%
Altos preços de serviços e produtos,.	1	0,3%
Alguns diretores da CRER	1	0,3%
Algumas coordenações na saúde	1	0,3%
Agregaria pontos com mais cultura, da educação ao lazer	1	0,3%
Acrescentaria mais formas de locomoção como as ciclovias , aumentaria as calçadas para fácil locomoção nas mesmas, colocaria transportes públicos para diminuir o trânsito, aumentaria áreas de lazer e esportes para influenciar a vida mais saudável e menos sedentária	1	0,3%
ACRECENTARIA LOCAIS DE LAZER PARA A POPULAÇÃO NÃO IR BUSCAR EM OUTRAS CIDADES	1	0,3%
Acho que tentaria encontrar um meio de incentivar grandes empresas a investir em instalações na cidade.	1	0,3%
A saúde ea segurança e educação	1	0,3%
A ruas de bloquetes, pois a Saneago vai arrumar e tira os bloquetes e não arrumam e fica um buraco do tamanho do mundo, que é muito perigoso e quando arrumam eles fazem de qualquer jeito e o bloquetes ficam foram do lugar podendo ter um risco enorme de acidentes	1	0,3%
A rodovia do meio da cidade que é um fracasso para Itaberai. Eu mudaria urgentemente para dar qualidade de vida segura no trânsito para todos nós e também para o comércio expandir por toda a cidade de forma mais organizada e menos amontoados. Mudaria o excesso de quebra-molas desnecessários e sinalizava imediato toda a cidade com rotatórias e faixas visíveis. Propunha propostas de educação no trânsito para as escolas com parcerias com os policiais e comunidade em geral.	1	0,3%
A retiradas dos vendedores ambulante das Ruas	1	0,3%
A questão de ser mais firme nas leis, ex. Se uma determinada rua é contramão, pq ainda existe carros na contramão constantemente??? Pq estacionar moto em cima de calçada? Pq deixar entulhos de construção jogados na rua, onde poderia ser cobrado para cada construção a caçamba de entulhos...	1	0,3%
A quantidade de quebra-molas nas ruas e o acesso de um bairro a outro. Espaço para pedestre e ciclistas na Av. Goiás.	1	0,3%
A população	1	0,3%
A política	1	0,3%
A organização no trânsito, principalmente na Avenida Goiás. A limpeza das ruas, principalmente quanto ao hábito de colocarem entulhos e lixos de quintais nas calçadas,	1	0,3%

tiraria carros e caminhões estacionados nas ruas. Recapeamento do Jardim Esmeralda que não foi feito. E na saúde daria uma atenção principalmente quanto as pessoas que necessitam de transporte para tratamento em Goiânia.		
A limpeza, principalmente perto do cemitério ninguém merece abrir o portão de casa com 🏰 Coroa de velório como vista	1	0,3%
A forma como o trânsito funciona. Há muito trânsito pro tamanho e tranquilidade da cidade.	1	0,3%
A falta investimento da cidade, poucos lugares para sair, nada para fazer	1	0,3%
A falta de cuidado com a cidade e a falta de áreas de lazer com parques bosques , saúde também seria uma boa se tivéssemos mais qualidade. E acabar com os confinamentos, criação de animais (bois, porcos) dentro da cidade	1	0,3%
A Escola Municipalizada Jerônimo José da Silva, a Escola Municipalizada Irani Costa, a Feira Coberta, a Biblioteca, algumas praças, os lagos, construção de Sede própria para a SME...	1	0,3%
A cultura de prevenção de doenças.	1	0,3%
A avenida que é impossível caminhar na calçada, o pedestre se quiser precisa andar na rua. Necessitamos de um olhar diferenciado para educação superior, nossos jovens precisam sair daqui para estudar ou ficar por horas dentro de transporte particular para estudar. O município poderia atender essa demanda para nossos filhos se qualificarem pois os estudar é muito caro	1	0,3%
A avenida goiás. Tirar o fluxo dentro da cidade	1	0,3%
A Avenida Goiás ser somente de passagem, proibindo o estacionamento, evitaria os acidentes diários.	1	0,3%
A avenida goiás por umanel viário	1	0,3%
A água que empossa na minha porta e ainda entra dentro de casa, e o mal cheiro da cidade.	1	0,3%
Total geral	379	

Gráfico 25: Na sua opinião, quais são as principais potencialidades ou oportunidades de desenvolvimento econômico e trabalho de Itaberá?

Potencialidades ou oportunidades de desenvolvimento econômico e trabalho em Itaberá	Respostas	%
SSA	35	10,7%
Não sei	17	5,2%
Agronegócio	12	3,7%
Nenhuma	8	2,4%
Agricultura	7	2,1%
Comércio	5	1,5%
Mais indústrias	4	1,2%
Indústrias	4	1,2%
Excelente	3	0,9%
Super frango	2	0,6%
SSA e 3RN	2	0,6%
Empresas	2	0,6%
Bom	2	0,6%
Vinda de mais indústrias para a cidade	1	0,3%
Vendas	1	0,3%
Várias	1	0,3%
Valorização das indústrias que o município já possui e fomentação/parceria com essas empresas para investimentos e crescimento organizado da cidade.	1	0,3%
Uma nova indústria	1	0,3%
Uma Faculdade com melhores cursos	1	0,3%
Turismos ecológico e cultural	1	0,3%
Turismo ecológico pouco explorado, pouca oferta de moradia, cidade com potencial de atrair mais comercio e pequenas indústrias. Potencial de exploração da circulação financeira promovida pela SSA através das pessoas que vem de fora e sua operação..	1	0,3%
Turismo e comércio de produtos agrícolas	1	0,3%
Trazer pequenos empreendimentos pequenas empresas com melhores salários	1	0,3%
Trazer outras empresas a piscicultura	1	0,3%
Trazer melhores e modernas empresas para a cidade	1	0,3%
Trazer mas empresas pra Itaberá	1	0,3%
Trazer mais indústrias para a cidade.	1	0,3%
trazer mais empresas de fora pra aumentar a quantidade de empregos	1	0,3%
Trabalho educativo, empresa e moradias.	1	0,3%
Ter mais indústrias!	1	0,3%
Ter mais industrias em diversos setores produtivos explorando sua localização bastante estratégica	1	0,3%
Ter mais industrias	1	0,3%
Ter mais empresas	1	0,3%
ter mais empresa para se trabalhar pois ai sim as pessoas e os empresários poderiam valorizar mais a mão de obra	1	0,3%
Temos que atrair mais empresas grandes para Itaberá, a super frango tem todo o meu respeito, mas temos que diversificar	1	0,3%
tem um vasto campo para o microempreendedor	1	0,3%
Tem potencial para apresentar melhores resultados	1	0,3%
Tem muito emprego	1	0,3%
supermercados restaurantes	1	0,3%

Supermercado empresa e a prefeitura que meu sonho é trabalhar na prefeitura	1	0,3%
Super frango,agronegócios	1	0,3%
Super frango e indústrias menores	1	0,3%
Super frango	1	0,3%
SSA. Precisamos de mais!	1	0,3%
SSA, agricultura e pecuária	1	0,3%
Ssa e prefeitura.	1	0,3%
SSA e Prefeitura	1	0,3%
SsA alimentos	1	0,3%
SSA a única q existe aqui dentro da cidade de Itaberaí	1	0,3%
SSA ,agro etc.	1	0,3%
Só tem a super frango. Nenhuma outra indústria entra na cidade.	1	0,3%
Sim, algumas oportunidades, porem poderia disponibilizar mais.	1	0,3%
Shopping, poderia ter mais comércios e pontos de lazer (cinema, sala de jogos etc.)	1	0,3%
se os patrões não fossem mão de vaca e pagassem salários justos seria muito, porque vem gente de fora trabalha contratada 3/4 meses e depois sai da empresa e fica de muamba	1	0,3%
São Salvador Alimentos continua como ponto chave de oportunidade de desenvolvimento econômico e de trabalho para a população	1	0,3%
São Salvador alimentos	1	0,3%
São Salvador alimentos	1	0,3%
São ruins, poucas oportunidades para trabalhos dignos com salários melhores	1	0,3%
São poucas oportunidades de trabalhos	1	0,3%
São muitas as possibilidades na cidade, estamos num lugar estratégico.	1	0,3%
São empresas	1	0,3%
Restaurantes e bares	1	0,3%
Resíduos sólidos	1	0,3%
Rede hoteleira, hospitais, escolas, lazer	1	0,3%
Produção de grãos e super frango claro	1	0,3%
Privado	1	0,3%
Principal potencialidade SSA	1	0,3%
Principal potencial agricultura familiar é a super Frango q gera empregos	1	0,3%
Prevenção e orientação as pessoas a falta de informação é muita.	1	0,3%
prefeitura superfrango	1	0,3%
Prefeitura e super frango	1	0,3%
Precisa ter mais indústria para empregar as pessoas	1	0,3%
Precisa deixar outras empresas de porte como o da super frango entrar na cidade.. o povo não tem escolha de trabalho o único lugar que tem pra trabalhar	1	0,3%
Pouco, precisamos de mais indústrias.	1	0,3%
Poucas	1	0,3%
Potência apenas a Super Frango é o principal fator para o desenvolvimento da cidade. Gostaria de empresas de grãos e outros alimentícios grandes na cidade.	1	0,3%
Podia ter um camelô e uma feira de utilidades igual Goiânia	1	0,3%
PODE SER UM PÓLO DE ENSINO. NOSSA UEG ESTÁ COM ATENDIMENTO MÍNIMO. OS PRÉDIOS PÚBLICOS PODEM SER MELHOR UTILIZADOS. CRIAR UM CENTRO DE ATENDIMENTO ESPECIALIZADO EM EDUCAÇÃO.	1	0,3%
Plantação	1	0,3%
Péssimo	1	0,3%
Parceria com grandes empresas para a vinda dessas empresas para o nosso município	1	0,3%
Parcelas de terrenos e loteamentos, que possuem áreas para instalações de equipamentos públicos.	1	0,3%
Ótimo, vim para Itaberaí e em menos de uma semana já estava empregada	1	0,3%
Opção de lazer	1	0,3%

Olha a ssa está longe de ser bom para o Itaberinos porque quando e um cargo melhor abrem as portas somente para gente de fora eles preferem ir no sul exemplo buscar alguém pra um cargo melhor, então eu acho que o melhor e abrir as portas para novas empresas.	1	0,3%
O transporte tem mostrado uma potencia	1	0,3%
O ramo da agronomia (destaco a agricultura familiar) e o terceiro setor	1	0,3%
O povo trabalhador	1	0,3%
O incentivo e a viabilização de um shopping/empresas	1	0,3%
O fluxo da avenida Goiás , reativando os sinaleiros para evitar acidentes.	1	0,3%
O comercio crescendo muito. Industria	1	0,3%
O autônomo	1	0,3%
Novos pontos de comercio, pois os atuais monopolizam com preços caros	1	0,3%
Novas indústrias	1	0,3%
Novas empresas de grande porte	1	0,3%
Nossa economia está voltada ao agro, e isto vem potencializando nossa cidade na área comercial também.	1	0,3%
Nossa cidade tem potencial para mais industrias	1	0,3%
No setor de educação, ensino superior e cursos técnicos	1	0,3%
No centro deveria diminuir a ilha principal fazendo estacionamentos sem retirar o verde da cidade, na avenida Goiás entre os postes e possível fazer estacionamentos reduzindo a calçada permitindo o melhor trânsito dos carros , caminhões e maquinas agrícolas, mais ruas de mão únicas até final da rua na rua do rio das pedras só até a ama e mão única deveria ser até o final da rua evita transtornos e flui melhor o trânsitos em várias deveria ser assim , mais fiscalização do Detran gera receita e impede que estacionem em lugares proibidos como e o caso ao redor do shopping e na avenida Goiás pontos mais estreitos proibir as paradas e estacionemos , os lagos precisam mais cuidados e iluminação e um lugar lindo mais poderia ficar muito melhor já morei no exterior e tenho um pouco de conhecimento em infraestrutura se precisarem só me chamarem terei o maior prazer em ajudar a fazer da nossa cidade uma referência Goiânia meu zap 62992131481 Gilcélio	1	0,3%
Necessita de melhor abertura para as pequenas empresas oferecer seus serviços.	1	0,3%
Não tem. Apenas ssa	1	0,3%
não sou capacitada para responder	1	0,3%
Não possuo trabalho	1	0,3%
Não muito boas	1	0,3%
Na área informatização	1	0,3%
Município necessita atrair mais empresas para competir pela mão-de-obra, visto que somente a SSA emprega cerca de 70% do município. A ausência dessa competição é refletida no salário mínimo médio abaixo da média estadual. Empresas do setor de maquinários e tecnologia podem ser estratégicos na região e complementar pontos fortes do município.	1	0,3%
Muito bom, para trabalhar	1	0,3%
Muitas inclusive subsídio para novas empresas grandes para concorrer com a SSA, Itaberaí viraria potência	1	0,3%
Muitas coisas	1	0,3%
Muitas	1	0,3%
Muita oportunidade de trabalho em todos os setores	1	0,3%
Mercado e lojas	1	0,3%
Mercado da construção civil	1	0,3%
Melhorar atividade de lazer na cidade.	1	0,3%
Mais trabalhos	1	0,3%
Mais opções de universidades	1	0,3%
Mais opções de cursos universitários presenciais.	1	0,3%
Mais oferta de emprego por jovem de 14 anos ou ter muito curso	1	0,3%

Mais empresas para gerar mais emprego e faculdades com cursos que chamam nossos jovens a permanecer aqui	1	0,3%
Mais empresas grandes para a cidade	1	0,3%
Mais empresas	1	0,3%
Mais empresa para gerar mais empregos	1	0,3%
Mais empresa - indústria	1	0,3%
Mais empregos	1	0,3%
Lazer, restaurantes	1	0,3%
Itaberaí tem uma ótima localização para se tornar um polo industrial	1	0,3%
Itaberaí tem tudo pra se tornar um ótima cidade, só falta gestão para o mesmo	1	0,3%
Itaberaí tem potencial para instalar novas empresas e proporcionar novas oportunidades de crescimento pessoal de cada indivíduo.	1	0,3%
Itaberaí tem muito potencial de crescimento em várias áreas, na área agrícola, comércio, etc.	1	0,3%
Itaberaí oferece um leque de oportunidade em todas as áreas.	1	0,3%
Itaberaí necessita de um "expo agro", turismo de negócios tem grandes chances de vingar.	1	0,3%
Itaberaí já passou da hora de ter uma UTI; Aqui não tem UNER (conheço cidades com menos de 5 mil habitantes e que já tem um Uber).	1	0,3%
Itaberaí ja está passado da hora de um zoneamento com um polo industrial para atrair mais empresas e industrias, pois acredito de verdade que a cidade tem um imenso potencial,!	1	0,3%
Itaberaí e uma cidade rica e precisa de mais investimentos em industrias	1	0,3%
Itaberaí e lotado destes quesitos	1	0,3%
Investimentos na educação de jovens e adultos e mais oportunidade de trabalhos em empresa de grande porte. De modo que faz com que a economia desenvolva.	1	0,3%
Investimento em faculdades	1	0,3%
infraestrutura da vias	1	0,3%
Infelizmente, a maior, é a que mais está acabando com nossa cidade, nossa paz, nossa cultura... A SSA	1	0,3%
Indústrias e Grandes Franquias	1	0,3%
Industrial, hospitalar, rural	1	0,3%
Industrial de produtos para nutrição animal.	1	0,3%
Indústria/setor público/comércios	1	0,3%
Indústria SSA, prefeitura e agricultura	1	0,3%
Indústria e possível investimento em turismo, como falei, se tivesse um porto na beira do rio das pedras semelhante ao porto do baé em barra do garças, isso atrairia muito turismo de outras cidades.	1	0,3%
Industria e comércio crescente.	1	0,3%
Indústria e Agronegócio	1	0,3%
Industria de transformação	1	0,3%
Indústria de moda, Indústria de calçados, Industria de rações, Industria de Gênero alimentícios, desenvolvimento tecnológico.	1	0,3%
Indutaria SSA	1	0,3%
Implementação de um anel viário para tirar o trânsito pesado de dentro da avenida Goiás, fazendo com que "force" o crescimento da cidade para as margens do anel viário.	1	0,3%
Gera emprego cursos profissionais	1	0,3%
Fraco depende da Super Frango	1	0,3%
Fluxo de pessoas. Área comercial	1	0,3%
Falta mais indústria e empregos	1	0,3%
Falta hotéis com infraestrutura adequada nível executivo, mais opções de bares noturnos com som ao vivo, inclusive nos domingos à tarde, mais opções de restaurantes principalmente nos domingos.	1	0,3%
Falta de áreas industriais e proibição de industrias em zonas residências	1	0,3%

Existe uma gama imensa de oportunidades a respeito desse tema. Agronegócio, Empresas Familiares, Polo Industrial, e todas necessitam de trabalhadores, existe uma grande demanda, o que falta é uma melhor mão de obra. Uma maneira de fazer com que ao concluírem o ensino médio, ou um curso técnico na cidade, as pessoas não tenham intenção de se mudar para grandes centros visando novas oportunidades, que achem aqui mesmo em Itaberaí, e fiquem aqui, uma maneira de fazer com que essas pessoas ajudem Itaberaí a crescer mais. Porque nossa cidade tem muito espaço para diversos tipos de negócios lucrativos.	1	0,3%
Estão ruim	1	0,3%
Está ótimo	1	0,3%
Está de parabéns Itaberaí cresceu muito ,emprego e condições de vida	1	0,3%
Espaços para poder se usado para o desenvolvimento de outras indústrias para gerar mais renda	1	0,3%
Escolas, redução dos custos de produtos e serviços como aluguel	1	0,3%
Escola supermercado e outros	1	0,3%
Empresas privadas	1	0,3%
Empresa SSA/Super Frango	1	0,3%
Educação, agronegócio.	1	0,3%
É urgente a necessidade de desenvolvimento na área da educação superior, gerando maiores oportunidades e renda a população.	1	0,3%
É urgente necessidade de um zoneamento que defina a localização apropriada para indústrias e restrinja atividades industriais e/ou potencialmente poluidora em setores residenciais. A implantação de novos loteamentos tem considerado áreas mistas, isto possibilita a implantação de qualquer atividade nessas áreas. A entrada da cidade "Vila Goiânia" é um caos, desvaloriza a cidade e alguns senhores mais afortunados tem se aproveitado para multiplicar ganhos em cima de famílias de baixa renda. Também é importante definir regras para a implantação de bares e outros empreendimentos que incomodem a vizinhança (o ideal é adequar mesmo com o zoneamento)	1	0,3%
É necessário o incentivo para instalação de mais indústrias na cidade	1	0,3%
É necessário cursos técnicos p jovens, potencial para empreendedorismo	1	0,3%
É muito ruim de oportunidades e desenvolvimento até pq só tem uma empresa grande	1	0,3%
Deveriam haver mais visto que a maior fonte de empregos se trata da SSA e alguns supermercados, seria necessário um atrativo para outras empresas virem se instalar na cidade gerando oportunidade de emprego e desenvolvimento econômico.	1	0,3%
Deveria investir em lazer.	1	0,3%
De desenvolvimento econômico creio que está emergindo, haja vista que várias empresas tem se instalado em nossa cidade. Automaticamente o desenvolvimento de trabalho acompanha o econômico.	1	0,3%
Dar oportunidade pra aqueles que não tem experiência	1	0,3%
Cursos preparatórios para Mercado de Trabalho, aconselhamento social familiar, Encejas, cursos técnicos e superiores. Todo tipo de curso que possa capacitar ou aprimorar as pessoas.	1	0,3%
Cursos de ensino médio profissionalizante de alto nível para os jovens, faculdade em parceria com os fazendeiros e Ssa na área da veterinária, agronomia, agroecologia e zootecnia, investimentos em formação	1	0,3%
Culinária e artística	1	0,3%
Culinária	1	0,3%
Criar estratégias de desenvolvimento para suprir as necessidade da população.	1	0,3%
Criação de um parque industrial URGENTE	1	0,3%
crescimento das empresas.	1	0,3%
Creio que são várias. Mas é preciso instalar empresas diversificadas na cidade para assim poder melhor atender os anseios da comunidade possibilitando melhorias de empregos e salários	1	0,3%
Construção de Moradia em Condomínios fechados	1	0,3%
Construção civil	1	0,3%
Comércio e agricultura	1	0,3%

Comércio ,oficinas ,empresas e prefeitura	1	0,3%
Comercial local	1	0,3%
Com certeza fomentar empresas pois com o porte da SSA se tivermos mais empresas desse porte teremos melhores oportunidades para o emprego e isto Taria melhor renda para o município. Nesse ponto acredito muito no desenvolvimento agro que nossa cidade e região possui.	1	0,3%
Cidade de muitas oportunidades de trabalho	1	0,3%
Chegada de mais indústrias	1	0,3%
Cercado de grandes produtores rurais... toda indústria parte dos produtos rurais...	1	0,3%
Aumento de restaurantes/churrascarias de funcionamento noturno. Faltam opções de locais com boa gastronomia.	1	0,3%
Aumento de emprego, melhor qualidade de vida da população. Administração pública eficiente com respeito, como essa gestão 2021-2024.	1	0,3%
Atualmente só ssa	1	0,3%
Atração de novas empresas e faculdades para a cidade com foco em melhoria de resultados e formação de novos alunos e profissionais na cidade onde não tenham que se deslocar para outras.	1	0,3%
As potencialidades de Itaberá são o trabalho por que aqui tem muito mais tirando isso não tem mais nada	1	0,3%
As pessoas que veem de outros Estados pra trabalhar	1	0,3%
As pequeno porte	1	0,3%
AS EMPRESAS, TODAS TEM UM POTENCIAL ENORME, PORÉM PRECISA TER MAIS CURSOS PROFISSIONALIZANTES E OPORTUNIDADES PARA CRESIMENTO, ADEQUAR MELHOR CURSOS, PROFISSIONALIZAÇÃO E OPORTUNIDADES.	1	0,3%
As empresas da cidade de Itaberá precisa da mas oportunidade as pessoas sem experiência e cursos técnico pra empregar mas	1	0,3%
As empresas	1	0,3%
Áreas arborizadas que serviriam de projetos, brinquedos para crianças e oportunidades de mais trabalhos com isso	1	0,3%
Área industrial	1	0,3%
Área de lazer e hotelaria	1	0,3%
Área de alimentos e na Educação.	1	0,3%
Área da saúde/Médicos	1	0,3%
Aproveitamento dos rios para a construção de parques.	1	0,3%
Apenas SSA	1	0,3%
Alta regularidade de vendas e elevado potencial de consumo, além da SSA e das atividades agropecuárias, o comércio da cidade é pujante e vem crescendo em diversas áreas, expansão de oficinas e autopeças. Clinicas de estética em expansão, diversificação de comércios e serviços, aumento de postos de combustíveis e supermercados.	1	0,3%
Alimentação	1	0,3%
Agropecuário e produtivo, uma vez que devemos considerar a grande empresa que aquece nossa economia e inúmeras pequeno e médio porte, conforme dados da ACIAP/CDL.	1	0,3%
Agropecuária	1	0,3%
Agropecuária	1	0,3%
Agronegócio... Comercio	1	0,3%
Agronegócio, industrias	1	0,3%
Agronegócio, Industria	1	0,3%
Agronegócio sem nenhuma dúvida	1	0,3%
Agroindústrias e clinicas medicas	1	0,3%
Agroindustrial, muitas obras, casas, edifícios sendo feitos. Pequenos negócios sendo abertos e aluguéis de todo gênero.	1	0,3%
Agroindústria	1	0,3%

Agro. Ssa . Horta comunitária. Serv. publico	1	0,3%
Agro, indústria, autônomos	1	0,3%
Agricultura familiar e ss são Salvador alimentos	1	0,3%
Agregar valor para produtos do campo	1	0,3%
Acredito que seja mais oportunidade de serviços públicos que não demandem mão de obra especializada e investimentos na área agrária.	1	0,3%
Acho que o desenvolvimento econômico pode vir de várias formas, uma vez que a cidade está em constante crescimento tanto populacional quanto nas áreas de empresas e comércios, vejo que as micro e empresas de pequeno porte vem ganhando cada vez mais destaque no crescimento econômico da cidade.	1	0,3%
Abertura de novas empresas e indústrias. Loteamentos	1	0,3%
Abatedouro SSA	1	0,3%
A vinda de novas indústrias traria muito benefícios, desde que comprometidas com a questão ambiental e que fizessem parceira em criação de creches ou escolas para comportar os filhos dos futuros funcionários	1	0,3%
A SSA, os comércios em geral, agricultura, laticínio	1	0,3%
A presença de grandes indústrias alimentícias e comércio de gêneros alimentícios	1	0,3%
A pequena e média industrialização	1	0,3%
A indústria SSA, incentivo ao comércio e produtores rurais, formação de técnico em trabalho	1	0,3%
A indústria	1	0,3%
A chegada de empresas de grande porte em diversos segmentos	1	0,3%
Total geral	327	100,0%

ANEXO IV – EMAIL/CPF DE QUEM REPONDEU AO QUESTIONÁRIO

ENDEREÇO DE E-MAIL/CPF

zagoanacarolina12@gmail.com	lilianeoliveiralove002@gmail.com	cleyasrm@gmail.com
yngrid7522@hotmail.com	liegemineiro2@hotmail.com	cleunifelix@gmail.com
yasmimferre77@gmail.com	lidianemarques88@gmail.com	claudionorgabri@gmail.com
weulerespim@gmail.com	lfl.liliane@bol.com.br	claudiarobertabotelho@gmail.com
wesleytiago777@gmail.com	leonardo.would@gmail.com	claudiaitaberaicdl@gmail.com
wesleihugo353@gmail.com	lemeswanessa.ueg2017@gmail.com	cinaraquintino79@gmail.com
welitonbus@gmail.com	leidianyrmoura@gmail.com	cileneb36@gmail.com
wathislenealves@hotmail.com	leandrosantanadeus12345@gmail.com	celiorodrigues1001@gmail.com
wanessasilva0302@gmail.com	leandrohenriquesantoscosta@gmail.com	celiaqueiroz40@gmail.com
wanessasalviana36@gmail.com	laura.ss.tlk@gmail.com	Cefp.2015@gmail.com
wanessafs14@live.com	larissaferreriiramello555@gmail.com	carolsalles2018@gmail.com
walter.paes.c@gmail.com	lara_villas@hotmail.com	carolinebrunaoliveira@gmail.com
vostr02081967@hotmail.com	lamaryasilva@hotmail.com	carolina.rodrigues@ssa-br.com
viviane.moreira@ssa-br.com	lais.vieiras@hotmail.com	carlossilva10001@gmail.com
victorsantos6718@gmail.com	lailaregia@yahoo.com.br	carlossilva10001@gmail.com
vegomesarq@gmail.com	lailacassiana1630@gmail.com	carloscobal@hotmail.com
vdj.martinho@gmail.com	kynseymoreira@gmail.com	carlinhosmompetine30@gmail.com
vanciasbueno@hotmail.com	kkmendanha@hotmail.com	carlalimalemes@gmail.com
vanessanogueira0520@gmail.com	keith_janicy@hotmail.com	camcantalamessa@gmail.com
vanessa.villas@hotmail.com	keilathomaz@gmail.com	camargoeder1982@gmail.com
valdirenemgpucarnielo@gmail.com	katyellecarvalho952@gmail.com	cabralrosana5@gmail.com
valdirene_moura@hotmail.com	katianneguimaraessilvaaraujo@gmail.com	brunohenrique9795@gmail.com
valdemaradao2@gmail.com	karine.kaka1506@gmail.com	briciosilva@bol.com.br
vagner.gugel@ssa-br.com	jvmtvbox@gmail.com	brendaserrano09@hormail.com
uemateus444@gmail.com	juxavier2305@gmail.com	borgesrafaella143@gmail.com
tiagorissati@gmail.com	junior@copavir.com.br	biankaassis987@gmail.com
tiago_motouniao@hotmail.com	juliana-villas@hotmail.com	biancathamiris1@hotmail.com
thiagokus@hotmail.com	julianafeliciana5@gmail.com	biancases14@gmail.com
thiagobasil@gmail.com	juliana.tlk.vendas@gmail.com	berguemarketing3rn@gmail.com
thayssa.campos@outlook.com	juevico@gmail.com	benitocamargo77@gmail.com
thaynaraumbelina@gmail.com	jubsaircoelho1@gmail.com	beatrizmunizdesouza0@gmail.com
thamirislinhares@gmail.com	juarezbarreto@gmail.com	barbaraiacunha@gmail.com

thalitaespindola89@gmail.com	jovenildos40@gmqil.com	b.vieira2982@gmail.com
thaizthomaz@outlook.com	joseluciolemes@gmail.com	asscrisfeliciano@gmail.com
thais.lagares@ssa-br.com	joselaureannno@gmail.com	asmарquesvet@gmail.com
telucirodrigues@gmail.com	joseassisflash777@gmail.com	apbarreira51@gmail.com
teixeiraclaudiney@gmail.com	jose.nascimento@ssa-br.com	aparecida_de_cassia@hotmail.com
teixeiraclaudiney@gmail.com	joelmagm28@gmail.com	annyregymoreira@yahoo.com.br
tavares.larissa@gmail.com	joatomazneto15@gmail.com	anilton.brito@ssa-br.com
tatimorais233@gmail.com	joathomazsobrinho@gmail.com	angelamariaoliveirarodrigues4@gmail.com
tatiespindola27@gmail.com	joalabanca19@gmail.com	andrielesim@gmail.com
tatianemoura82@hotmail.com	joacarlosmenezes99@hotmail.com	andrieler025@gmail.com
talitalorrany14@hotmail.	joabylima@gmail.com	andressatome0804@gmail.com
suzycouto01@gmail.com	jnnbassman@gmail.com	anasantosprado@hotmail.com
supermercadojk3@gmail.com	jmpinelli@hotmail.com	anapaulamarques060@gmail.com
sme2021carla@gmail.com	jirlaynesilva8@gmail.com	anamariza5020@gmail.com
simonepm2@gmail.com	jilian.cl@gmail.com	anakosc09@gmail.com
simonejs42@gmail.com	jhouseffer.morais@ssa-br.com	anadias337@gmail.com
simonebarbosa69@icloud.com	jessykapoly12@gmail.com	anaclaramouradelima0@gmail.com
silvia.card@gmail.com	jaquelineamorimcontabil@gmail.com	an_bbarbosa@hotmail.com
silva2luciene@gmail.com	jaqueespindola1234@gmail.com	amandinha0687@gmail.com
semivaljunior@yahoo.com.br	jantonio.souza@sssa-br.com	amandadedeus17@gmail.com
saramarinho3@gmail.com	janetevillas4321@gmail.com	alzenariamariaboaventura@gmail.com
sarah2lice@hotmail.com	janetecastrotst@hotmail.com	alveshellen61@gmail.com
santosar1976@hotmail.com	jamendanha@gmail.com	alunosenfermagem15@gmail.com
samarahccf@gmail.com	jakecamilo27@gmail.com	alucianocamelo@gmail.com
salaempreendedoritaberai@gmail.com	jacqueline.silva.goias@gmail.com	alttmar@gmail.com
rosinhateacher.camilo@gmail.com	izjus2020@gmail.com	alpsguitar10@gmail.com
roselylacerda@gmail.com	ivanildamariadearaujo26@gmail.com	allynecaitano@hotmail.com
rosana.cardoso930@gmail.com	ivanildamariadearaujo@e.-mail.com	alinesreiscontabil@gmail.com
rogerioizabel59@gmail.com	ivaird0402@gmail.com	alinepani@gmail.com
rodrigossilvacardoso@gmail.com	isalsmoura22@gmail.com	aline.fernandes1125@gmail.com
rodrigogarcess@gmail.com	isabella_cristina0@hotmail.com	alezomiot284@gmail.com
RLOPE50761@GMAIL.COM	isabelbotelho963@gmail.com	alessandra.cristina.rodrigues@gmail.com
rimarck@gmail.com	isabelbotelho963@gmail.com	alaysbrito24@gmail.com
renato_wolpp@hotmail.com	isabelbotelho963@gmail.com	alanaoliveirabt@gmail.com

renato_wolpp@hotmail.com	isabelamelo2001@gmail.com	advcelialeles@gmail.com
reginadosreis914@gmail.com	iolandas1987@gmail.com	adisonutim@gmail.com
reginacos42@gmail.com	ilianacomercial@gmail.com	adercinasantos5@gmail.com
reginacardosoneto@gmail.com	ildemarmathias@gmail.com	acosouzacruz@gmail.com
regilu38@gmail.com	igorestival@hotmail.com	911.851.222-49
regibaiana@gmail.com	hugoleonardo1506@hotmail.com	819.577.181-53
rayaneproencia@gmail.com	hellenaantonio2@gmail.com	796.125.711-04
rannielasantana@hotmail.com	heliachaveiro36@gmail.com	711.931.441-67
rafaelvideira5@gmail.com	heitor-direito@hotmail.com	603.513.901-97
rafaela_georgya@hotmail.com	haushshshwuh@gmail.com	08888706127
rafacisorlando@gmail.com	gutasilva2@gmail.com	05392226159
pridiogoduff6@gmail.com	gustavzootecnia@gmail.com	05107638473
pollyanem.enf@gmail.com	gustavoliveira57@gmail.com	04404538103
Paulim.deus@gmail.com	guita_gita@hotmail.com	043.253.292-77
paulagabriellaandrade@gmail.com	guimaraescelma@hotmail.com	04126126102
pastorajozina26@gmail.com	grazyelearaujo00@gmail.com	038.396.671-00
pablynehelen@gmail.com	gleice69874125@gmail.com	03527730141
pablo.vieira@ssa-br.com	gkgkdeus@gmail.com	03407677154
pa0058444@gmail.com	gjoao8871@gmail.com	03383301192
osvaldolelis@gmail.com	gizislenemorais@gmail.com	03232488102
olvinhagb.18@gmail.com	gisellelopes2001@gmail.com	03091908275
nicaella1nascimento@gmail.com	gessicaoliveiradasilva8@gmail.com	02964239126
nercideaalves@gmail.com	geovanaribeiroborges@gmail.com	02964239126
nenato2017@gmail.com	geovana_rigonato40@oulook.com	02215498110
nelsonluccas@gmail.com	gedeyasdossantos@gmail.com	021 446 751 12
nayragiovanna17@gmail.com	gatinhamac@hotmail.com	01275765178
natyelledesouza@gmail.com	gabrielsergio11041972@gmail.com	01167469127
natialemenu1725@hotmail.com	gabrielucasalves19972014@gmail.com	005.016.411-22
nathalia.liz.02@gmail.com	Gabrielcostasena2@gmail.com	00421468106
natalimaheliese@gmail.com	gabrielacristinarosa2020@gmail.com	00380416182
narinhaanninha@hotmail.com 01094996114	franciscalopes.2803@gmail.com	00267924194
n.aasm84@gmail.com	formula.talentos@gmail.com	7624762714949
n.aasm84@gmail.com	flacamargo0604@gmail.com	99708132187
ms.pedro.99@gmail.com	fisiotati06@hotmail.com	99438615172

mphitaberai@gmail.com	financeiro@eduardolocutor.com.br	98897284191
moura_nubia@hotmail.com	fevmajewski@gmail.com	98207911115
moacireder@gmail.com	fersi.vanusa@gmail.com	96382988120
michelle23.mch@gmail.com	fernandeserissati@hotmail.com	95756175172
mhelena3658@gmai.com	fernandandrade94@gmail.com	91796695149
mgloriacastelhano@gmail.com	fellipetl@gmail.com	90802748104
mgloriacastelhano@gmail.com	felipebenunes@hotmail.com	89931475153
mfmarcosfilho@hotmail.com	fabriciasilva2017@gmail.com	89930835172
mep25305000@gmail.com	evsantos26@gmail.com	89585291134
mdivino233@gmail.com	eudesmarcorio@hotmail.com	88627276153
maxmatheusmarques@hotmail.com	erica.carl@hotmail.com	87337819153
maxemiliano22@gmail.com	erica.carl@hotmail.com	85154750144
mauricio.neto@ssa-br.com	engenheiromecanico2013@hotmail.com	83925295100
mattosg393@gmail.com	eng.andrebelati@gmail.com	78505003187
matheusutim@gmail.com	elzi_santiago@hotmail.com	77589548120
maryanaxoliveira@gmail.com	elzi_santiago@hotmail.com	76064956100
marlylopess@hotmail.com	elisavillas@gmail.com	74904183134
marinez_rosa@hotmail.com	elianeamorimsantosla.comdim@gmail.com	71514740168
marinanovaes22@gmail.com	eliane_gestora@hotmail.com	71194368131
mariaroosa0503@gmail.com	elenistergalvao@hotmail.com	70510957145
marianasobrinholima@gmail.com	elainekarlabessa@gmail.com	70126108161
marialuysasilva@hotmail.com	edsp68.edsp@gmail.com	69714088100
mariaapleite5@gmail.com	edpereira.educacao@gmail.com	59640944149
maria.eduarda8623@icloud.com	ednavillas4@gmail.com	52719111104
marcoslima375@gmail.com	edilenaramos4@gmail.com	49119672187
marco_pborges@sicredi.com.br	edielsoares71@gmail.com	48011916149
marcilialuks@hotmail.com	dyullyalves@gmail.com	47988134191
marcileneelles75@gmail.com	douglaslealgm@gmail.com	47664100178
marciavbgomes@gmail.com	douglasfs087@g.mail.com	47195932168
Marcipaulasiqueiravieira2@gmail.com	donibernardo1@gmail.com	44971788115
marcela.allvest@gmail.com	dmarcia2010@gmail.com	43584128153
mamaeamagus@gmail.com	dkelsant@gmail.com	37482815104
madressa663@gmail.com	divino.mlneto@hotmail.com	32680406168
macedonat2212@gmail.com	divinadocarmo36@gmail.com	32324529149

luzia.xavier41@gmail.com	digorspaula@gmail.com	26500710100
luroodrigues@outlook.com	diegomeslima@hotmail.com	19262256191
luis.vieira@ssa-br.com	dhiennykarla@hotmail.com	19222521153
ludymillamendanha0@gmail.com	dheby9911@gmail.com	13739212187
ludmylacrystine59@gmail.com	derick.bueno@ssa-br.com	7479592149
lucilo_net@hotmail.com	deniaaplima2@hotmail.com	4404538103
lucianovilasboasrezende@gmail.com	demetriusjotaa@gmail.com	3560036127
lucianonunesfonseca@gmail.com	deborahmodestodesouza@gmail.com	3439888100
luciaasfm@hotmail.com	debora-g01@hotmail.com	2479505138
luciaasfm@hotmail.com	dany1999dds@gmail.com	2347828118
luceliacarolina2011@hotmail.com	danubiad2@hotmail.com	2240144122
lucasantosamorim3333@gmail.com	danisilvalves941@gmail.com	934504681
lucaserafim1@gmail.com	daniiloyz@gmail.com	836528174
lucas.augustoo@hotmail.com	daniellaberta67160@gmail.com	5557132
luaquel@gmail.com	danieljrwww@gmail.com	5121473
lorrayneperess30@gmail.com	daiane_orlando03@hotmail.com	5088888
lorenamartins11@hotmail.com	daiane.vieira18670@gmail.com	4348845
lojasroccavirtual@gmail.com	daiane.mutti@hotmail.com	3768191
ll.arquitetos@gmail.com	criscorrea151617@gmail.com	3681738
listavoolive@gmail.com	criscorrea10@hotmail.com	3671008
lisecris.98@gmail.com	coachjosedmar@gmail.com	240021
liliserra.es@gmail.com	clopes23@gmail.com	170922
liliviieira@gmail.com	cleymagalvao@gmail.com	162641